

Estados Financieros Separados

PROMOTORA MEDICA LAS AMERICAS S.A.

Al 31 de diciembre de 2025 y 2024

Promotora
Médica
Las Américas

alna



KPMG S.A.S.
Carrera 43 A No. 1 Sur – 220, Piso 9, Oficina 901
Edificio Porvenir
Medellín - Colombia

Teléfono: +57 (604) 3556060
www.kpmg.com/co

INFORME DEL REVISOR FISCAL

Señores Accionistas
Promotora Médica Las Américas S.A.:

Informe sobre la auditoría de los estados financieros

Opinión

He auditado los estados financieros separados del Promotora Médica Las Américas S.A. (la Compañía), los cuales comprenden el estado separado de situación financiera al 31 de diciembre de 2025 y los estados separados de resultados y otros resultados integrales, de cambios en el patrimonio y de flujos de efectivo por el año que terminó en esa fecha y sus respectivas notas, que incluyen las políticas contables materiales y otra información explicativa.

En mi opinión, los estados financieros separados que se mencionan, tomados fielmente de los libros y adjuntos a este informe, presentan razonablemente, en todos los aspectos de importancia material, la situación financiera separada de la Compañía al 31 de diciembre de 2025, los resultados separados de sus operaciones y sus flujos separados de efectivo por el año que terminó en esa fecha, de acuerdo con Normas de Contabilidad y de Información Financiera aceptadas en Colombia, aplicadas de manera uniforme con el año anterior.

Bases para la opinión

Efectué mi auditoría de conformidad con las Normas Internacionales de Auditoría aceptadas en Colombia (NIAs). Mis responsabilidades de acuerdo con esas normas son descritas en la sección "Responsabilidades del revisor fiscal en relación con la auditoría de los estados financieros separados" de mi informe. Soy independiente con respecto a la Compañía, de acuerdo con el Código de Ética para profesionales de la Contabilidad emitido por el Consejo de Normas Internacionales de Ética para Contadores (Código IESBA - *International Ethics Standards Board for Accountants*, por sus siglas en inglés) incluido en las Normas de Aseguramiento de la Información aceptadas en Colombia junto con los requerimientos éticos que son relevantes para mi auditoría de los estados financieros separados establecidos en Colombia y he cumplido con mis otras responsabilidades éticas de acuerdo con estos requerimientos y el Código IESBA mencionado. Considero que la evidencia de auditoría que he obtenido es suficiente y apropiada para fundamentar mi opinión.

Otros asuntos

Los estados financieros separados al y por el año terminado el 31 de diciembre de 2024 se presentan exclusivamente para fines de comparación, fueron auditados por mí y en mi informe

KPMG Confidencial

Responsabilidad de la administración y de los encargados del gobierno corporativo de la Compañía en relación con los estados financieros separados

La administración es responsable por la preparación y presentación razonable de estos estados financieros separados de acuerdo con Normas de Contabilidad y de Información Financiera aceptadas en Colombia. Esta responsabilidad incluye: diseñar, implementar y mantener el control interno que la administración considere necesario para permitir la preparación de estados financieros separados libres de errores de importancia material, bien sea por fraude o error; seleccionar y aplicar las políticas contables apropiadas, así como establecer los estimados contables razonables en las circunstancias.

En la preparación de los estados financieros separados, la administración es responsable por la evaluación de la habilidad de la Compañía para continuar como un negocio en marcha, de revelar, según sea aplicable, asuntos relacionados con la continuidad de la misma y de usar la base contable de negocio en marcha a menos que la administración pretenda liquidar la Compañía o cesar sus operaciones, o bien no exista otra alternativa más realista que proceder de una de estas formas.

Los encargados del gobierno corporativo son responsables por la supervisión del proceso de reportes de información financiera de la Compañía.

Responsabilidades del revisor fiscal en relación con la auditoría de los estados financieros separados

Mis objetivos son obtener una seguridad razonable sobre si los estados financieros separados considerados como un todo, están libres de errores de importancia material bien sea por fraude o error, y emitir un informe de auditoría que incluya mi opinión. Seguridad razonable significa un alto nivel de aseguramiento, pero no es una garantía de que una auditoría efectuada de acuerdo con NIAs siempre detectará un error material, cuando este exista. Los errores pueden surgir debido a fraude o error y son considerados materiales si, individualmente o en agregado, se podría razonablemente esperar que influyan en las decisiones económicas de los usuarios, tomadas sobre la base de estos estados financieros separados.

Como parte de una auditoría efectuada de acuerdo con NIAs, ejerzo mi juicio profesional y mantengo escepticismo profesional durante la auditoría. También:

- Identifico y evalúo los riesgos de error material en los estados financieros separados, bien sea por fraude o error, diseño y realizo procedimientos de auditoría en respuesta a estos riesgos y obtengo evidencia de auditoría que sea suficiente y apropiada para fundamentar mi opinión. El riesgo de no detectar un error material resultante de fraude es mayor que aquel que surge de un error, debido a que el fraude puede involucrar colusión, falsificación, omisiones intencionales, representaciones engañosas o la anulación o sobrepaso del control interno.

- Obtengo un entendimiento del control interno relevante para la auditoría con el objetivo de diseñar procedimientos de auditoría que sean apropiados en las circunstancias.
- Evalúo lo apropiado de las políticas contables utilizadas y la razonabilidad de los estimados contables y de las revelaciones relacionadas, realizadas por la administración.
- Concluyo sobre lo adecuado del uso de la hipótesis de negocio en marcha por parte de la administración y, basado en la evidencia de auditoría obtenida, sobre si existe o no una incertidumbre material relacionada con eventos o condiciones que puedan indicar dudas significativas sobre la habilidad de la Compañía para continuar como negocio en marcha. Si concluyera que existe una incertidumbre material, debo llamar la atención en mi informe a la revelación que describa esta situación en los estados financieros separados o, si esta revelación es inadecuada, debo modificar mi opinión. Mis conclusiones están basadas en la evidencia de auditoría obtenida hasta la fecha de mi informe. No obstante, eventos o condiciones futuras pueden causar que la Compañía deje de operar como un negocio en marcha.
- Evalúo la presentación general, estructura y contenido de los estados financieros separados, incluyendo las revelaciones, y si los estados financieros separados presentan las transacciones y eventos subyacentes para lograr una presentación razonable.
- Obtengo evidencia de auditoría suficiente y apropiada respecto de la información financiera de las entidades o actividades de negocios dentro del Grupo para expresar una opinión sobre los estados financieros del grupo. Soy responsable por la dirección, supervisión y realización de la auditoría del Grupo. Sigo siendo el único responsable por mi opinión de auditoría.

Comunico a los encargados del gobierno de la Compañía, entre otros asuntos, el alcance planeado y la oportunidad para la auditoría, así como los hallazgos de auditoría significativos, incluyendo cualquier deficiencia significativa en el control interno que identifique durante mi auditoría.

Informe sobre otros requerimientos legales y regulatorios

Con base en el resultado de mis pruebas, en mi concepto durante 2025:

- a) La contabilidad de la Compañía ha sido llevada conforme a las normas legales y a la técnica contable.
- b) Las operaciones registradas en los libros se ajustan a los estatutos y a las decisiones de la Asamblea de Accionistas.
- c) La correspondencia, los comprobantes de las cuentas y los libros de actas y de registro de acciones se llevan y se conservan debidamente.

- d) Existe concordancia entre los estados financieros que se acompañan y el informe de gestión preparado por los administradores, el cual incluye la constancia por parte de la administración sobre la libre circulación de las facturas emitidas por los vendedores o proveedores.
- e) La información contenida en las declaraciones de autoliquidación de aportes al sistema de seguridad social integral, en particular la relativa a los afiliados y a sus ingresos base de cotización, ha sido tomada de los registros y soportes contables. La Compañía no se encuentra en mora por concepto de aportes al sistema de seguridad social integral.
- f) Se ha dado cumplimiento a lo establecido en Ley 2195 de 2022 e instrucciones de la Superintendencia de Sociedades según Circular Externa 100-000011 de 2021 y el Capítulo XIII de la Circular Básica Jurídica, en relación con el Programa de Transparencia y Ética Empresarial”.

Para dar cumplimiento a lo requerido en los artículos 1.2.1.2. y 1.2.1.5. del Decreto Único Reglamentario 2420 de 2015, en desarrollo de las responsabilidades del Revisor Fiscal contenidas en los numerales 1º) y 3º) del artículo 209 del Código de Comercio, relacionadas con la evaluación de si los actos de los administradores de la Sociedad se ajustan a los estatutos y a las órdenes o instrucciones de la Asamblea de Accionistas y si hay y son adecuadas las medidas de control interno, de conservación y custodia de los bienes de la Sociedad o de terceros que estén en su poder, emití un informe separado de fecha 6 de marzo de 2026.

Diana Patricia Bueno Bueno
Revisor Fiscal de Promotora Médica Las Américas S.A.
T.P. 271715 - T
Miembro de KPMG S.A.S.

6 de marzo de 2026



KPMG S.A.S.
Carrera 43 A No. 1 Sur – 220, Piso 9, Oficina 901
Edificio Porvenir
Medellín - Colombia

Teléfono: +57 (604) 3556060
www.kpmg.com/co

INFORME INDEPENDIENTE DEL REVISOR FISCAL SOBRE EL CUMPLIMIENTO DE LOS NUMERALES 1º y 3º DEL ARTÍCULO 209 DEL CÓDIGO DE COMERCIO

Señores Accionistas
Promotora Médica Las Américas S.A.:

Descripción del asunto principal

Como parte de mis funciones como Revisor Fiscal y en cumplimiento de los artículos 1.2.1.2 y 1.2.1.5 del Decreto Único Reglamentario 2420 de 2015, modificados por los artículos 4 y 5 del Decreto 2496 de 2015, respectivamente, debo reportar sobre el cumplimiento de los numerales 1º y 3º del artículo 209 del Código de Comercio, detallados como sigue, por parte del Promotora Médica Las Américas S.A. en adelante “la Sociedad” al 31 de diciembre de 2025, en la forma de una conclusión de seguridad razonable independiente, acerca de que los actos de los administradores han dado cumplimiento a las disposiciones estatutarias y de la Asamblea de Accionistas y que existen adecuadas medidas de control interno, en todos los aspectos materiales, de acuerdo con los criterios indicados en el párrafo denominado Criterios de este informe:

1º) Si los actos de los administradores de la Sociedad se ajustan a los estatutos y a las órdenes o instrucciones de la Asamblea de Accionistas, y

3º) Si hay y son adecuadas las medidas de control interno, de conservación y custodia de los bienes de la Sociedad o de terceros que estén en su poder.

Responsabilidad de la administración

La administración de la Sociedad es responsable por el cumplimiento de los estatutos y de las decisiones de la Asamblea de Accionistas y por diseñar, implementar y mantener medidas adecuadas de control interno, que incluyen el Sistema de Administración del Riesgo de Lavado de Activos y Financiación de terrorismo, y las medidas de conservación y custodia de los bienes de la Sociedad o de terceros que estén en su poder, de acuerdo con lo requerido en el sistema de control interno implementado por la administración.

Responsabilidad del revisor fiscal

Mi responsabilidad consiste en examinar si los actos de los administradores de la Sociedad se ajustan a los estatutos y a las órdenes o instrucciones de la Asamblea de Accionistas, y si hay y son adecuadas las medidas de control interno, de conservación y custodia de los bienes de la Sociedad o de terceros que estén en su poder y reportar al respecto en la forma de una conclusión de seguridad razonable independiente basado en la evidencia obtenida. Efectué mis procedimientos de acuerdo con la Norma Internacional de Trabajos para Atestiguar 3000 (Revisada) aceptada en Colombia (International Standard on Assurance Engagements – ISAE 3000 (Revisada), por sus siglas en inglés, emitida por el Consejo de Normas Internacionales de

KPMG Confidencial

Auditoría y Aseguramiento - International Auditing and Assurance Standard Board – IAASB, por sus siglas en inglés y traducida al español en 2018). Tal norma requiere que planifique y efectúe los procedimientos que considere necesarios para obtener una seguridad razonable acerca de si los actos de los administradores se ajustan a los estatutos y a las decisiones de la Asamblea de Accionistas y sobre si hay y son adecuadas las medidas de control interno, de conservación y custodia de los bienes de la Sociedad o de terceros que estén en su poder, de acuerdo con lo requerido en el sistema de control interno implementado por la administración, en todos los aspectos materiales.

La Firma de contadores a la cual pertenezco y que me designó como revisor fiscal de la Sociedad, aplica el Estándar Internacional de Control de Calidad No. 1 y, en consecuencia, mantiene un sistema completo de control de calidad que incluye políticas y procedimientos documentados sobre el cumplimiento de los requisitos éticos, las normas profesionales legales y reglamentarias aplicables.

He cumplido con los requerimientos de independencia y ética del Código de Ética para Contadores Profesionales emitido por la Junta de Normas Internacionales de Ética para Contadores – IESBA, por sus siglas en inglés, que se basa en principios fundamentales de integridad, objetividad, competencia profesional y debido cuidado, confidencialidad y comportamiento profesional.

Los procedimientos seleccionados dependen de mi juicio profesional, incluyendo la evaluación del riesgo de que los actos de los administradores no se ajusten a los estatutos y a las decisiones de la Asamblea de Accionistas y que las medidas de control interno, que incluyen el Sistema de Administración del Riesgo de Lavado de Activos y Financiación de terrorismo, y las medidas de conservación y custodia de los bienes de la Sociedad o de terceros que estén en su poder no estén adecuadamente diseñadas e implementadas, de acuerdo con lo requerido en el sistema de control interno implementado por la administración.

Este trabajo de aseguramiento razonable incluye la obtención de evidencia al 31 de diciembre de 2025. Los procedimientos incluyen:

- Obtención de una representación escrita de la Administración sobre si los actos de los administradores se ajustan a los estatutos y a las decisiones de la Asamblea de Accionistas y sobre si hay y son adecuadas las medidas de control interno, que incluyen el Sistema de Administración del Riesgo de Lavado de Activos y Financiación de terrorismo, y las medidas de conservación y custodia de los bienes de la Sociedad o de terceros que estén en su poder, de acuerdo con lo requerido en el sistema de control interno implementado por la administración.
- Lectura y verificación del cumplimiento de los estatutos de la Sociedad.
- Obtención de una certificación de la Administración sobre las reuniones de la Asamblea de Accionistas, documentadas en las actas.

- Lectura de las actas de la Asamblea de Accionistas y los estatutos y verificación de si los actos de los administradores se ajustan a los mismos.
- Indagaciones con la Administración sobre cambios o proyectos de modificación a los estatutos de la Sociedad durante el período cubierto y validación de su implementación.
- Evaluación de si hay y son adecuadas las medidas de control interno, que incluyen el Sistema de Administración del Riesgo de Lavado de Activos y Financiación de terrorismo, y las medidas de conservación y custodia de los bienes de la Sociedad o de terceros que estén en su poder, de acuerdo con lo requerido en el sistema de control interno implementado por la administración, lo cual incluye:
 - Pruebas de diseño, implementación y efectividad sobre los controles relevantes de los componentes de control interno sobre el reporte financiero, y los elementos establecidos por la Sociedad, tales como: entorno de control, proceso de valoración de riesgo por la entidad, actividades de control y seguimiento a los controles.
 - Evaluación del diseño, implementación y efectividad de los controles relevantes, manuales de los procesos clave del negocio relacionados con las cuentas significativas de los estados financieros separados.
 - Verificación del apropiado cumplimiento de las normas e instructivos de la Superintendencia Nacional de Salud relacionadas con el Sistema de Prevención y Control del Riesgo de Lavado de Activos y Financiación del Terrorismo – SARLAFT aplicables a la entidad, establecidos en la circular externa No. 0009 del 21 de abril de 2016.
 - Emisión de cartas a la gerencia con mis recomendaciones sobre las deficiencias en el control interno, consideradas no significativas, que fueron identificadas durante el trabajo de revisoría fiscal.
 - Seguimiento a los asuntos incluidos en las cartas de recomendación que emití con relación a las deficiencias en el control interno, consideradas no significativas.

Limitaciones inherentes

Debido a las limitaciones inherentes a cualquier estructura de control interno, es posible que existan controles efectivos a la fecha de mi examen que cambien esa condición en futuros períodos, debido a que mi informe se basa en pruebas selectivas y porque la evaluación del control interno tiene riesgo de volverse inadecuada por cambios en las condiciones o porque el grado de cumplimiento con las políticas y procedimientos puede deteriorarse. Por otra parte, las limitaciones inherentes al control interno incluyen el error humano, fallas por colusión de dos o más personas o, inapropiado sobrepaso de los controles por parte de la administración.

Criterios

Los criterios considerados para la evaluación de los asuntos mencionados en el párrafo "Descripción del asunto principal", comprenden: a) los estatutos sociales y las actas de la Asamblea de Accionistas y, b) los componentes del control interno implementados por la Sociedad, tales como el ambiente de control, los procedimientos de evaluación de riesgos, sus sistemas de información y comunicaciones y el monitoreo de los controles por parte de la administración y de los encargados del gobierno corporativo, los cuales están basados en lo establecido en el sistema de control interno implementado por la administración.

Conclusión

Mi conclusión se fundamenta en la evidencia obtenida sobre los asuntos descritos, y está sujeta a las limitaciones inherentes planteadas en este informe. Considero que la evidencia obtenida proporciona una base de aseguramiento razonable para fundamentar la conclusión que expreso a continuación:

En mi opinión, los actos de los administradores se ajustan a los estatutos y a las decisiones de la Asamblea de Accionistas y son adecuadas las medidas de control interno, que incluye el Sistema de Administración del Riesgo de Lavado de Activos y Financiación del Terrorismo y las medidas de conservación y custodia de los bienes de la Sociedad o de terceros que estén en su poder, en todos los aspectos materiales, de acuerdo con lo requerido en el sistema de control interno implementado por la administración.

Diana Patricia Bueno Bueno
Revisor Fiscal de Promotora Médica Las Américas S.A.
T.P. 271715 - T
Miembro de KPMG S.A.S.

6 de marzo de 2026

Código	Descripción del concepto	Nota	2025	2024
Activo				
Activo corriente:				
Efectivo y equivalentes al efectivo				
1105	Caja		66.537	73.830
1110	Bancos moneda nacional		12.921.016	11.090.162
1130	Derechos fiduciarios		15.354.890	10.171.475
1135	Carteras colectivas		7.548	7.036
Cuentas por cobrar comerciales, neto				
1305	Cientes nacionales	5	235.859.822	192.358.984
Activos por impuestos corrientes				
1355	Anticipo de impuesto	18	23.358.305	16.720.871
Cuentas por cobrar partes vinculadas y otros activos				
1356	Anticipo de impuesto	7	13.304.410	12.917.679
1705	Gastos pagados por anticipado		352.144	548.926
1365	Cuentas x cobrar a empleados		2.150.389	3.071.472
1380	Deudores varios		(38.220)	45.017
			10.840.097	9.252.264
Inventarios				
1401	Anticipos compra inventarios	6	23.441.878	24.008.429
1405	Inventarios		42.877	21.255
1410	Inventario centro distribución		17.944.037	11.446.950
1420	Inventarios Laboratorio		-	1.897.003
1460	Inventarios en tránsito		1.294.727	3.452.089
1470	Mercancías en consignación		-	-
			4.160.237	7.191.132
Total activo corriente			\$ 324.314.406	267.348.466
Activo no corriente:				
Propiedades, mobiliario y equipos, neto				
1501	Anticipos compra prop. pl. equi.	10	379.790.389	387.570.251
1504	Terenos		86.098	73.033
1508	Terrenos		68.745.365	68.745.365
1516	Construcciones en curso		714.959	618.350
1520	Construcciones y edificaciones		263.432.167	266.559.754
1524	Maquinaria y equipo		3.801.983	3.436.954
1528	Muebles enseres y eq.		7.824.101	7.850.539
1532	Equipo de cómputo y comunicación		1.659.690	1.934.160
1536	Maquinaria y equipo médico		33.430.107	38.214.721
1540	Equipo de hotelería y restaurante		88.988	84.144
1548	Equipo de transporte		6.931	25.087
1588	Ppye en tránsito o almacén		-	28.144
Activos por derechos de uso, neto				
1533	Maquinaria y equipo médico leasing	12	11.314.409	13.682.345
1515	Activos por derecho de uso		9.871.867	11.642.198
			1.442.542	2.040.147
Propiedades de inversión				
1570	Propiedades de inversión	13	716.472	696.951
Activos intangibles, neto				
1605	Programas computador	11	47.277.245	41.623.300
Inversiones en subsidiarias				
1205	Inv. controlad. fil. y subisd.	8	89.086.842	106.776.668
Inversiones en asociadas				
1206	Inv. controlad. fil. y subisd.	9	10.957.789	8.761.645
1210	Inversiones en asociadas		50.738	50.947
			10.907.051	8.710.698
Cuentas por cobrar partes relacionadas y otros activos				
1250	Otras inversiones	7	14.534.745	30.734.095
1321	Préstamos y operaciones de crédito		16.530	15.611
1381	Deudores varios		2.322.980	18.523.249
			12.195.235	12.195.235
Activos por impuestos diferidos				
1710	Impuesto de renta diferido	18	39.820.301	33.862.346
Total activo no corriente			\$ 593.498.192	623.707.601
Total activo			\$ 917.812.598	891.056.067

Véanse las notas 1 a 33 que acompañan a los estados financieros separados.

Los suscritos, Representante Legal y Contador de Promotora Médica Las Américas S.A., certificamos que hemos verificado previamente las afirmaciones contenidas en estos estados financieros separados y que los mismos han sido preparados de acuerdo con información tomada de los libros de contabilidad de la Compañía.

Pablo José Conzoto Escobar
Representante Legal
C.C. 72.252.921

Sergio Aníbal Salinas Gil
Contador
T.P. 167250-T

Diana Patricia Bueno Bueno
Revisor Fiscal
T.P. 271715-T
Miembro de KPMG S.A.S.
(Véase mi informe del 6 de marzo de 2026)


Código	Descripción del concepto	Nota	2025	2024
Activo				
Activo corriente:				
Préstamos y obligaciones				
2105	Bancos nacionales	14	165.949.092	181.329.811
2195	Otras obligaciones		20.526.594	26.000.487
			145.422.498	155.329.324
Activos por arrendamiento				
2120	Compañías de financiamiento	12	2.378.159	4.312.525
2130	Arrend.fro activos der.uso		1.893.170	3.747.200
			484.989	565.325
Ingreso diferido				
2705	Ingreso recibidos p		109.665	157.239
Cuentas por pagar comerciales				
2205	Proveedores nacionales	15	157.276.247	147.745.971
2310	A compañía matriz		66.066.184	73.001.818
2315	A compañías vinculadas		21.521.486	6.448.916
2335	Costos y gastos por pagar		11.670.522	3.652.823
2360	Dividendos o participaciones		44.691.142	36.737.496
2370	Retenciones y aportes de nómina		51.373	51.373
2805	Anticipos y avances		976.004	1.039.283
2815	Ingresos recibidos para terceros		1.388.918	1.412.176
2380	Acreedores varios		1.175.767	14.575.469
2840	Para contingencias - Prov cuentas en participación		9.499.004	10.647.258
			235.847	179.359
Otras cuentas por pagar				
2570	Retenciones y aportes de nómina	16	20.053.651	24.097.325
2610	Para obligaciones laborales		2.526.557	2.305.156
2510	Cesantías consolidadas		352.262	2.313.910
2515	Intereses sobre las cesantías		7.961.803	7.771.721
2525	Vacaciones consolidadas		918.062	916.082
2408	Impuesto sobre las ventas		6.078.369	5.859.615
2416	A la propiedad raíz		131.227	70.366
2412	De industria y comercio		31	99.054
2465	Retención en la fuente		1.153.554	1.834.333
2467	Impuesto a las ventas		1.632.820	2.703.284
2468	Retención en la fuente ICA		315.843	202.431
			(1.016.877)	21.373
Provisiones				
2635	Para contingencias	17	1.636.650	1.644.840
Total pasivo corriente			\$ 347.403.464	359.287.711
Activo no corriente:				
Préstamos y obligaciones				
2106	Bancos nacionales	14	13.691.753	62.353.329
2196	Otras obligaciones		12.486.477	25.568.045
			1.205.276	36.785.284
Activos por arrendamiento				
2121	Compañías de financiamiento	12	10.641.485	12.742.770
2131	Arrend.fro activos der.uso		9.410.981	11.056.361
			1.230.504	1.686.409
Cuentas por pagar comerciales				
2840	Cuentas en participación	15	-	93.028
Ingreso diferido				
2706	Ingreso recibidos p		97.497	207.424
Total pasivo no corriente			\$ 24.430.735	75.396.551
Total pasivo			\$ 371.834.199	434.684.262
Patrimonio				
Capital social				
3105	Capital suscrito y pagado	19	5.830.200	5.454.800
			5.830.200	5.454.800
Prima en colocación de acciones				
3205	Superávit de capital	20	273.905.341	225.478.741
			273.905.341	225.478.741
Reservas				
3305	Reservas obligatorias	19	179.901.296	118.782.725
3315	Reservas ocasionales		6.151.797	6.151.797
			173.749.499	112.630.928
Ganancias o pérdidas				
3605	Resultado del ejercicio		34.007.928	54.248.859
3610	Utilidades o excedentes acumulados	20	40.829.185	43.316.057
			(6.821.257)	10.932.802
Otro resultado integral				
3615	Otro resultado integral	21	52.333.634	52.406.680
3620	Superávit por revaluación		3.251.288	3.324.334
3630	Inversiones a v/r razonable		50.352.601	50.352.601
			(1.270.255)	(1.270.255)
Total patrimonio			\$ 545.978.399	456.371.805
Total pasivo y patrimonio			\$ 917.812.598	891.056.067


Estado de resultados	Nota	2025	2024
Ingresos de operaciones ordinarias	23	\$ 498.047.563	488.045.410
4105 Servicios de salud		498.510.455	492.983.040
4175 Devoluciones rebajas y descuentos		(462.892)	(4.937.630)
Costos de operación	24	417.145.240	395.467.399
6105 Servicios de salud		391.754.727	367.471.804
6135 -6140 Comercialización y Actividades de inversión		25.390.513	27.995.595
Utilidad bruta		\$ 80.902.323	92.578.011
Otros ingresos de operación	25	33.962.361	30.689.662
4115 Actividades de inversión		33.962.361	30.689.662
Gastos de administración	24	105.319.792	93.198.928
5105 Gastos de administración		104.720.200	92.230.992
5106 Otros gastos administrativos		599.592	967.936
Gastos de ventas	24	2.006.040	1.671.663
5205 Gastos de ventas		2.006.040	1.671.663
Deterioro de cuentas por cobrar comerciales neto de recu	5	7.185.121	3.959.565
5320 Deterioro		7.185.121	3.959.565
Otros gastos de operación	26	1.332.288	2.493.112
5310 Pérdida en venta y retiro de bienes		4.690	-
5321 Otros deterioros		261.651	1.203.318
5325 Gastos diversos		886.492	731.932
5330 Gastos extraordinarios		146.969	512.844
5335 Gastos extraordinarios ejercicios anteriores		32.486	45.018
Resultados de actividades de la operación		\$ (978.557)	21.944.405
Ingresos financieros	27	8.162.004	3.378.160
4215 Actividades de inversión		8.162.004	3.378.160
Gastos financieros	28	28.345.574	56.875.924
5305 Financieros		28.345.574	56.875.924
Resultados financiero neto		\$ (20.183.570)	(53.497.764)
Participación proveniente de subsidiarias y asociada	8-9	56.033.357	59.401.766
4116 Actividades de inversión		56.033.566	59.401.885
5315 Pérdidas método de participación		209	119
Resultado antes de impuestos		\$ 34.871.230	27.848.407
Impuestos	18	(5.957.955)	(15.467.650)
5420 Impuesto de renta y complementarios		(5.957.955)	(15.467.650)
Resultado del período		\$ 40.829.185	43.316.057

Véanse las notas 1 a 33 que acompañan a los estados financieros separados.

Los suscritos, Representante Legal y Contador de Promotora Médica Las Américas S.A., certificamos que hemos verificado previamente las afirmaciones contenidas en estos estados financieros separados y que los mismos han sido preparados de acuerdo con información tomada de los libros de contabilidad de la Compañía.


Pablo Jose Cervera Escobar
Representante Legal
CC 72.252.521


Sergio Andres Salinas Gil
Contador
T.P. 167250-T


Digitally signed by
Diana Patricia
Bueno Bueno
Date: 2026.04.29
17:26:06 -05'00'
Diana Patricia Bueno Bueno
Revisor Fiscal
T.P. 271715-T
Miembro de KPMG S.A.S.
(Véase mi informe del 6 de marzo de 2026)


		<u>2025</u>	<u>2024</u>
Estado del resultado integral			
Resultados del ejercicio	\$	40.829.185	43.316.057
Otro resultado integral			
Componentes que son o pueden ser reclasificados posteriormente a resultados del ejercicio			
Diferencia en cambio de inversiones en el exterior	21	(73.046)	35.190
Otro Resultado Integral del año, neto de impuestos	\$	(73.046)	35.190
Resultado Integral Total del año	\$	40.756.139	43.351.247

Véanse las notas 1 a 33 que acompañan a los estados financieros separados.


Los suscritos, Representante Legal y Contador de Promotora Médica Las Américas S.A., certificamos que hemos verificado previamente las afirmaciones contenidas en estos estados financieros separados y que los mismos han sido preparados de acuerdo con información tomada de los libros de contabilidad de la Compañía.



Pablo José Cervera Escobar
Representante Legal
CC 72.252.521



Sergio Andrés Salinas Gil
Contador
TP No 167.250-T



Digitally signed
by Diana Patricia
Bueno Bueno
Date: 2026.04.29
17:26:26 -05'00'


Diana Patricia Bueno Bueno
Revisor Fiscal
T.P. 271715-T
Miembro de KPMG S.A.S.
(Véase mi informe del 6 de marzo de 2026)


Por los años terminados el 31 de diciembre de 2025 y 2024:


	Capital social	Prima de capital	Reservas	Otros resultados integrales	Resultados del ejercicio	Resultados acumulados	Total patrimonio
Saldos al 31 de diciembre de 2023	4.546.000	108.243.541	118.741.412	52.371.490	17.754.059	(6.821.257)	294.835.245
Resultados del ejercicio	-	-	-	-	43.316.057	-	43.316.057
Otro resultado integral del ejercicio	-	-	-	35.190	-	-	35.190
Resultados del periodo y total resultados integrales	-	-	-	35.190	43.316.057	-	43.351.247
Aporte de capital	908.800	117.235.200	-	-	-	-	118.144.000
Traslado del resultado del ejercicio	-	-	-	-	(17.754.059)	17.754.059	-
Pagos basados en acciones	-	-	41.313	-	-	-	41.313
Total transacciones con los propietarios de la Compañía	908.800	117.235.200	41.313	-	(17.754.059)	17.754.059	118.185.313
Saldos al 31 de diciembre de 2024	5.454.800	225.478.741	118.782.725	52.406.680	43.316.057	10.932.802	456.371.805
Saldos al 31 de diciembre de 2024	5.454.800	225.478.741	118.782.725	52.406.680	43.316.057	10.932.802	456.371.805
Resultados del ejercicio	-	-	-	-	40.829.185	-	40.829.185
Otro resultado integral del ejercicio	-	-	-	(73.046)	-	-	(73.046)
Resultados del periodo y total resultados integrales	-	-	-	(73.046)	40.829.185	-	40.756.139
Aporte de capital	375.400	48.426.600	-	-	-	-	48.802.000
Traslado del resultado del ejercicio	-	-	61.070.116	-	(43.316.057)	(17.754.059)	-
Pagos basados en acciones	-	-	48.455	-	-	-	48.455
Total transacciones con los propietarios de la Compañía	375.400	48.426.600	61.118.571	-	(43.316.057)	(17.754.059)	48.850.455
Saldos al 31 de diciembre de 2025	5.830.200	273.905.341	179.901.296	52.333.634	40.829.185	(6.821.257)	545.978.399

Véanse las notas 1 a 33 que acompañan a los estados financieros separados.

Los suscritos, Representante Legal y Contador de Promotora Médica Las Américas S.A., certificamos que hemos verificado previamente las afirmaciones contenidas en estos estados financieros separados y que los mismos han sido preparados de acuerdo con información tomada de los libros de contabilidad de la Compañía.


Pablo José Cervera Escobar
Representante Legal
CC 72.252.521


Sergio Andres Salinas Gil
Contador
TP No 167.250-T


Digitally signed
by Diana Patricia
Bueno Bueno
Date: 2026.04.29
17:26:41 -05'00'

Diana Patricia Bueno Bueno
Revisor Fiscal
T.P. 271715-T
Miembro de KPMG S.A.S.
(Véase mi informe del 6 de marzo de 2026)


Por los años terminados el 31 de diciembre de:	Nota	2025	2024
Flujos de efectivo por las actividades de operación			
Resultado del ejercicio		\$ 40.829.185	43.316.057
Conciliación de los resultados del ejercicio con el efectivo neto provisto por las actividades de la operación:			
Ajustes por:			
Ingreso por impuesto a la renta	18	(5.957.955)	(14.467.650)
Depreciación	10	11.979.978	12.777.138
Depreciación de activos por derecho de uso	12	2.400.387	4.133.654
Amortización de intangibles	11	3.242.903	1.134.002
Recuperación de inventarios	6	(462)	(4.769)
Provisiones neto de recuperaciones	17	835.265	(302.568)
Pérdida en el retiro de propiedades, mobiliario y equipos	10	261.651	1.193.644
Pérdida en el retiro de activos por derechos de uso	12	-	9.675
Deterioro de cuentas por cobrar comerciales neto de recuperaciones	5	7.185.122	3.959.565
Revaluaciones de propiedades de inversión	13	(19.521)	(55.452)
Pérdida en la venta de propiedades, mobiliario y equipos	10	4.690	-
Pagos basados en acciones	24	32.479	27.691
Ingresos financieros	27	(8.162.004)	(3.378.160)
Gastos financieros	28	28.345.574	56.875.924
Participación en las ganancias de subsidiaria y asociadas	8 y 9	(56.033.357)	(59.401.766)
Variación neta en activos y pasivos:			
Cuentas por cobrar comerciales, partes relacionadas y otros activos		(42.040.611)	(14.975.920)
Inventarios		567.013	(1.201.340)
Cuentas por pagar comerciales y otras cuentas por pagar		32.328.883	(34.616.205)
Provisiones pagadas en el ejercicio	17	(843.455)	(86.443)
Flujos netos generados por (usados en) las actividades de operación		\$ 14.955.765	(6.062.923)
Recuperación por TIDIS		16.654.363	14.236.931
Impuesto a la renta pagado		(25.348.312)	(15.357.111)
Intereses recibidos		650.076	1.188.989
Flujos netos generados por (usados en) las actividades de operación		\$ 6.911.892	(5.994.114)
Flujos de efectivo por las actividades de inversión			
Adquisición de subsidiaria		-	-
Aportes pagados a Cooperativa COOMEVA		(919)	(708)
Préstamos a vinculados	7	(14.924.268)	(15.265.808)
Producto de la venta de activos mantenidos para la venta	10	12.702	-
Compra de propiedades, mobiliario y equipos	10	(2.391.988)	(2.935.141)
Dividendos por inversiones en subsidiarias y asociadas	8 y 9	-	31.607.552
Compra de intangibles	11	(8.400.978)	(11.777.456)
Flujos netos (usados en) generados por las actividades de inversión		\$ (25.705.451)	1.628.439
Flujos de efectivo por las actividades de financiación			
Aporte de capital	14	2.366.000	4.680.000
Procedentes de préstamos y obligaciones	14	151.644.025	98.477.556
Intereses pagados	14	(35.510.945)	(39.359.499)
Pagos de capital de préstamos y obligaciones y pasivos por arrendamiento	14	(92.698.033)	(44.375.171)
Flujos netos generados por las actividades de financiación		\$ 25.801.047	19.422.886
Aumento neto en efectivo y equivalentes de efectivo		7.007.488	15.057.211
Efectivo y equivalentes de efectivo al 1 de enero		21.342.503	6.285.292
Efectivo y equivalentes al efectivo al 31 de diciembre	4	\$ 28.349.991	21.342.503
Transacciones que no representan flujos de efectivo			
Activos adquiridos en arrendamiento financiero	14	32.451	3.145.893
Activos intangibles pendientes de pago y pagados de años anteriores netos	11	495.870	(211.942)
Activos pendientes de pago y pagados de años anteriores netos	10	2.087.171	348.308

Véanse las notas 1 a 33 que acompañan a los estados financieros separados.

Los suscritos, Representante Legal y Contador de Promotora Médica Las Américas S.A., certifican que se han verificado previamente las afirmaciones contenidas en el presente estado financiero separado conforme al reglamento y que las mismas, han sido preparados de acuerdo con información tomada de los libros de contabilidad de la Compañía.


Pablo José Cervera Escobar
Representante Legal
CC 72.252.521


Sergio Andrés Salinas Gil
Contador
TP No 167.250-T


Digitally signed
by Diana Patricia
Bueno Bueno
Date: 2026.04.29
17:26:56 -05'00'
Diana Patricia Bueno Bueno
Revisor Fiscal
T.P. 271715-T
Miembro de KPMG S.A.S.
(Véase mi informe del 6 de marzo de 2026)

PROMOTORA MÉDICA LAS AMÉRICAS S.A.
Notas a los Estados Financieros Separados
31 de diciembre de 2025 y 2024
(Valores expresados en miles de pesos)

1. Entidad que reporta

A. Objeto Social

Promotora Médica Las Américas S.A. (en adelante "la Compañía") es una Sociedad Anónima, establecida de acuerdo con las leyes colombianas mediante Escritura Pública No. 1187 del 17 de mayo de 1989 de la Notaría Primera de Medellín. El término de duración de la Sociedad es hasta el 31 de diciembre 2119 y su domicilio principal es la ciudad de Medellín en la Diagonal 75 B No. 2 A 80/140.

La Compañía tiene por objeto social la prestación directa de servicios de salud en cualquiera de sus niveles de atención, la creación de empresas promotoras de salud y la prestación directa de servicios de promoción, prevención y mantenimiento en salud; la promoción y establecimiento de empresas que presten servicios de salud; la dirección y explotación o arrendamiento de establecimientos de comercio que constituya y la creación de centros científicos o de investigación en el área de la salud; la construcción de áreas de consultorios, comerciales y hoteleras anexas a las mismas empresas de salud y la enajenación de dichas áreas; la importación, fabricación, adquisición o distribución de equipos, instrumentos, medicamentos, materiales y demás elementos del área de la salud.

La Compañía tienen definido, por estatutos, efectuar corte de cuentas, preparar y difundir estados financieros de propósito general, una vez al año con fecha de corte 31 de diciembre.

B. Aprobación de los estados financieros separados

Los estados financieros separados al 31 de diciembre de 2025 y 2024 fueron autorizados para su publicación por la Junta Directiva el 5 de marzo de 2026, para ser considerados por la Asamblea General de Accionistas para su aprobación final. En opinión de la Gerencia, los estados financieros separados serán aprobados por la Asamblea General de Accionistas sin modificaciones.

C. Situación de Control

La Compañía pertenece al Grupo AUNA S.A. con sede en Luxemburgo quienes poseen una participación del 99,85%.

D. Entidades de Vigilancia

La Compañía es vigilada por la Superintendencia Nacional de Salud, organismo técnico adscrito al Ministerio de Salud y Protección Social, mediante el cual se ejerce la inspección, vigilancia y control de todos los actores que interactúan en el sector de salud colombiano.

2. Bases para la preparación de los estados financieros separados

A. Marco Técnico Normativo

Los estados financieros han sido preparados de acuerdo con las Normas de Contabilidad y de Información Financiera aceptadas en Colombia para entidades del Grupo 1 (NCIF Grupo 1) establecidas en la Ley 1314 de 2009, reglamentadas por el Decreto Único Reglamentario 2420 de 2015, modificado por los Decretos 2496 de 2015, 2131 de 2016, 2170 de 2017, 2483 de 2018, 2270 de 2019, 1432 de 2020, 938 de 2021, 1611 de 2022 y 1271 de 2024. Las NCIF Grupo 1 se basan en las Normas Internacionales de Información Financiera (NIIF)

PROMOTORA MÉDICA LAS AMÉRICAS S.A.
Notas a los Estados Financieros Separados
31 de diciembre de 2025 y 2024
(Valores expresados en miles de pesos)

completas, emitidas y traducidas oficialmente al español por el Consejo de Normas Internacionales de Contabilidad (International Accounting Standards Board – IASB, por sus siglas en inglés).

Un resumen de las políticas contables está incluido en la nota 3 a estos estados financieros separados.

Para efectos legales en Colombia, los estados financieros separados son los estados financieros principales.

B. Bases de Medición

Los estados financieros separados han sido preparados sobre la base del costo histórico con excepción de las siguientes partidas importantes incluidas en el estado de situación financiera:

- Las propiedades de inversión medidos a valor razonable.
- Las inversiones en subsidiarias y asociadas medidas por el método de participación.

C. Moneda Funcional y de Presentación

Las partidas incluidas en los estados financieros separados del Grupo se expresan en la moneda del ambiente económico primario donde opera la entidad (pesos colombianos).

Los estados financieros separados se presentan “en pesos colombianos”, que es la moneda funcional del Grupo y la moneda de presentación.

Toda la información es presentada en miles de pesos y ha sido redondeada a la unidad más cercana.

D. Uso de Estimaciones y Juicios

La preparación de los estados financieros separados de conformidad con las Normas de Contabilidad y de Información Financiera aceptadas en Colombia requiere que la administración realice juicios, estimaciones y supuestos sobre el futuro, que afectan la aplicación de las políticas contables y los montos de activos, pasivos y pasivos contingentes en la fecha del balance, así como los ingresos y gastos del año. Los resultados reales pueden diferir de estas estimaciones.

Las estimaciones y supuestos relevantes son revisados regularmente y son consistentes con la administración de riesgos de la Compañía. Las revisiones de las estimaciones contables son reconocidas en el período en que la estimación es revisada y en cualquier período futuro afectado.

Las estimaciones y juicios significativos realizados por la Compañía para determinar el valor de algunos activos y pasivos en los estados financieros separados son:

Juicios:

La información sobre los juicios realizados en la aplicación de políticas contables que tienen efecto más significativo sobre los montos reconocidos en los estados financieros separados se incluye en la siguientes notas:

- Nota 2 E – Negocio en marcha: si existen incertidumbres materiales que pueden generar dudas significativas sobre la capacidad de la entidad para continuar como negocio en marcha.

PROMOTORA MÉDICA LAS AMÉRICAS S.A.
Notas a los Estados Financieros Separados
31 de diciembre de 2025 y 2024
(Valores expresados en miles de pesos)

- Nota 9 – Inversiones en asociadas: La Compañía evalúa si tiene control sobre Ciclotrón Colombia S.A.S. considerando la existencia de poder, la exposición a rendimientos variables y la capacidad de utilizar dicho poder para afectar sus rendimientos.

Al 31 de diciembre de 2025, la Compañía posee el 22.5% de los derechos de voto de Ciclotrón Colombia S.A.S. y la Gerencia ha determinado que no ejerce el control, ni control conjunto, debido a que la participación no permite la toma de decisiones de accionista que requieren mayorías calificadas y la participación en la junta directiva no otorga la capacidad para dirigir las actividades relevantes; por lo tanto la Compañía ha concluido que sólo posee influencia significativa y la inversión es reconocida por el método de participación.

- Nota 12 – Activos por derechos de uso, neto y Pasivos por arrendamientos: en la definición si un acuerdo o contrato incluye un arrendamiento y para el reconocimiento inicial de los activos por derechos de uso, se definió el tiempo por el cual se espera mantener vigente los contratos de arrendamiento.

Supuestos e incertidumbres en las estimaciones:

La información sobre supuestos e incertidumbres en las estimaciones al 31 de diciembre de 2025 que tienen un riesgo significativo de resultar en un ajuste material a los valores en libros de los activos y pasivos en el próximo ejercicio financiero se incluye en las siguientes notas:

- Nota 5 – Cuentas por cobrar comerciales, neto: Para medir la provisión por pérdidas crediticias esperadas (ECL), se emplean supuestos clave que determinan la tasa de pérdida promedio ponderada. Asimismo, se utilizan estadísticas de notas crédito históricas para medir el valor razonable de las cuentas por cobrar y de los ingresos ordinarios, cuyo reconocimiento inicial se basa en el valor del servicio pactado contractualmente.
- Nota 10 – Propiedades, mobiliario y equipos y Nota 11 - Intangibles: Evaluación de la existencia de indicadores de deterioro de los activos y la valoración de activos para determinar la existencia de pérdidas por deterioro de valor y la determinación de la vida útil y valores residuales.
- Nota 13 – Propiedades de Inversión: Para la actualización del valor razonable de propiedades de inversión, el Grupo utiliza tasaciones realizadas por terceros independientes con capacidad profesional reconocida y una amplia experiencia sobre el tipo de activos objeto de valoración.
- Nota 17 – Provisiones: Para las demandas de responsabilidad civil médica y laborales, se contratan abogados externos quienes definen la probabilidad de ocurrencia y el valor de los pasivos de valor incierto o contingente.
- Nota 18 – Impuestos a las ganancias: La determinación de las obligaciones y gastos por impuestos requiere de interpretaciones a la legislación tributaria aplicable. La Compañía busca asesoría profesional en materia tributaria antes de tomar alguna decisión sobre asuntos tributarios. Aun cuando la Administración considera que sus estimaciones son prudentes y apropiadas, pueden surgir diferencias de interpretación con la administración tributaria que pudieran afectar los cargos por impuestos en el futuro.

En cuanto al reconocimiento del activo por impuesto de renta diferido, se evalúa la disponibilidad de ganancias imponibles futuras contra las cuales se pueden utilizar las diferencias temporarias

PROMOTORA MÉDICA LAS AMÉRICAS S.A.
Notas a los Estados Financieros Separados
31 de diciembre de 2025 y 2024
(Valores expresados en miles de pesos)

deducibles y las pérdidas fiscales por amortizar.

E. Negocio en Marcha

La administración sigue teniendo una expectativa razonable de que la Compañía cuenta con los recursos suficientes para continuar en funcionamiento durante al menos los 12 próximos meses y que la base de contabilidad sigue siendo apropiada. La preparación de los estados financieros separados se realizó sobre la base de negocio en marcha.

Los juicios por los cuales se determinó que la Compañía es un negocio en marcha, equivalen a la evaluación de la situación financiera actual, sus intenciones actuales, el resultado de las operaciones y el acceso a los recursos financieros en el mercado financiero, donde se consideró, además, el impacto de tales factores en las operaciones futuras y no se determinó situación alguna que manifieste imposibilitar el funcionamiento del Compañía como un negocio en marcha durante los próximos 12 meses.

Para el año terminado el 31 de diciembre de 2025, la Administración realizó análisis de alertas y criterios sobre deterioros patrimoniales y riesgos de insolvencia para los últimos dos años identificando:

- Dos períodos consecutivos con razón corriente inferior a 1.

Ante esta situación la Administración evaluó los siguientes planes de acción:

1. Se distribuirá el 100% de utilidades generadas en el año 2025 por el Instituto de Cancerología S.A.S., con el objetivo de realizar un cruce de cuentas con lo que Promotora le adeuda al Instituto de Cancerología a corto plazo. Este valor asciende a \$50,284,991.
2. Durante el año 2026 y una vez se reciba la autorización por parte de la Superintendencia de Sociedades se ejecutará la fusión del Instituto de Cancerología S.A.S. con Promotora dentro del plan de simplificación de la estructura societaria del Grupo AUNA Colombia. Se tiene planeado que esta fusión se ejecute durante el 2026.
3. Al darse esta fusión, se presentará una Compañía más fuerte en el aspecto financiero, lo cual facilitará realizar la solicitud a las instituciones financieras de reperfilar el endeudamiento financiero de la empresa.

Con estas acciones se dará solución a la única situación asociada con la razón corriente inferior a 1, que al 31 de diciembre de 2025 es el único indicador negativo.

3. Políticas Contables Materiales

Las políticas contables y las bases establecidas a continuación han sido aplicadas consistentemente en la preparación de los estados financieros separados, de acuerdo con las Normas de Contabilidad y de Información Financiera aceptadas en Colombia (NCIF), a menos que se indique lo contrario.

A. Participación en otras entidades

i. Subsidiarias

Las subsidiarias son entidades controladas por la Compañía. Los estados financieros de subsidiarias son incluidos en los estados financieros separados mediante el reconocimiento del método de participación, desde la fecha en

PROMOTORA MÉDICA LAS AMÉRICAS S.A.
Notas a los Estados Financieros Separados
31 de diciembre de 2025 y 2024
(Valores expresados en miles de pesos)

que comienza el control hasta la fecha de término de éste. La Compañía controla una entidad cuando está expuesto a, o tiene derecho a, rendimientos variables procedentes de su implicación en la participada y tiene la capacidad de influir en esos rendimientos a través de su poder sobre ésta.

ii. Asociadas

Las entidades asociadas son aquellas entidades en las cuales la Compañía tiene influencia significativa, pero no control o control conjunto, sobre las políticas financieras y operativas.

Las inversiones en entidades asociadas se reconocen según el método de participación y se miden inicialmente al costo. El costo de la inversión incluye los costos de transacción. Después del reconocimiento inicial, los estados financieros separados incluyen la participación de la Compañía en los resultados y el resultado integral de las inversiones contabilizadas bajo el método de la participación, hasta la fecha en que la influencia significativa cesa.

Los estados financieros separados incluyen la participación de la Compañía en las utilidades o pérdidas y en el otro resultado integral de inversiones contabilizadas según el método de la participación, después de realizar los ajustes necesarios para alinear las políticas contables de las entidades asociadas y negocios conjuntos con las de la Compañía.

B. Instrumentos Financieros

i. Reconocimiento y medición inicial

Las cuentas por cobrar comerciales se reconocen inicialmente cuando se originan. Todos los demás activos financieros y pasivos financieros se reconocen inicialmente cuando la Compañía se convierte en parte de las disposiciones contractuales del instrumento.

Un activo financiero (a menos que sea una cuenta por cobrar comercial sin un componente de financiamiento significativo) o un pasivo financiero se mide inicialmente al valor razonable más, para un elemento que no está a valor razonable con cambios en resultados, los costos de transacción que son directamente atribuibles a su adquisición o emisión. Una cuenta por cobrar comercial sin un componente de financiamiento significativo se mide inicialmente al precio de la transacción.

ii. Clasificación y medición posterior

• Activos financieros

En el reconocimiento inicial, un activo financiero se clasifica como medido al costo amortizado o al valor razonable con cambio en resultados.

Los activos financieros no se reclasifican después de su reconocimiento inicial, a menos que la Compañía cambie su modelo de negocios para administrar los activos financieros, en cuyo caso todos los activos financieros afectados se reclasifican el primer día del primer período de reporte posterior al cambio en el modelo de negocios.

Un activo financiero se mide al costo amortizado si cumple con las dos condiciones siguientes y no está designado como a valor razonable con cambio en resultados:

- Se mantiene dentro de un modelo de negocio cuyo objetivo es mantener activos para cobrar flujos de efectivo contractuales; y

PROMOTORA MÉDICA LAS AMÉRICAS S.A.
Notas a los Estados Financieros Separados
31 de diciembre de 2025 y 2024
(Valores expresados en miles de pesos)

- Sus términos contractuales dan lugar en fechas específicas a los flujos de efectivo que son únicamente pagos del principal e intereses sobre el monto del principal pendiente.

Una inversión de deuda se mide a valor razonable con cambio en otro resultado integral si cumple las dos condiciones siguientes y no se designa como a valor razonable con cambio en resultados:

- Se mantiene dentro de un modelo de negocio cuyo objetivo se logra mediante la recopilación de flujos de efectivo contractuales y la venta de activos financieros; y
- Sus términos contractuales dan lugar en fechas específicas a los flujos de efectivo que son únicamente pagos del principal e intereses sobre el monto del principal pendiente.

En el reconocimiento inicial de una inversión de capital que no se mantiene para negociar, la Compañía puede elegir irrevocablemente presentar cambios posteriores en el valor razonable de la inversión en otro resultado integral. Esta elección se realiza sobre una base de inversión por inversión.

Todos los activos financieros no clasificados como medidos al costo amortizado o a valor razonable con cambios en otro resultado integral como se describe anteriormente se miden a valor razonable con cambios en resultados. En el reconocimiento inicial, la compañía puede designar irrevocablemente un activo financiero que de otro modo cumpla con los requisitos para ser medido al costo amortizado o al valor razonable con cambios en otro resultado integral como al valor razonable con cambios en resultados si al hacerlo se elimina o reduce significativamente una asimetría contable que de otro modo surgiría.

- **Activos financieros - Evaluación del modelo de negocio:**

La Compañía realiza una evaluación del objetivo del modelo de negocio en el que un activo financiero se mantiene a nivel de un portafolio porque esto refleja mejor la forma en que se administra la empresa y se proporciona información a la gerencia. La información considerada incluye:

- Las políticas y objetivos establecidos para el portafolio y el funcionamiento de esas políticas en la práctica. Estos incluyen si la estrategia de la administración se centra en obtener ingresos por intereses contractuales, mantener un perfil de tasa de interés particular, hacer coincidir la duración de los activos financieros con la duración de los pasivos relacionados o las salidas de efectivo esperadas o realizar flujos de efectivo mediante la venta de los activos;
- Cómo se evalúa el rendimiento de la cartera y se informa a la administración de la Compañía;
- Los riesgos que afectan el desempeño del modelo de negocio (y los activos financieros mantenidos dentro de ese modelo de negocio) y cómo se gestionan esos riesgos;
- Cómo se compensa a los gerentes del negocio - por ejemplo, si la compensación se basa en el valor razonable de los activos administrados o en los flujos de efectivo contractuales recaudados.
- La frecuencia, el volumen y el calendario de ventas de activos financieros en períodos anteriores, las razones de dichas ventas y las expectativas sobre la actividad futura de ventas.

Las transferencias de activos financieros a terceros en transacciones que no califican para la baja en cuentas no se consideran ventas para este propósito, de manera consistente con el continuo reconocimiento de los activos por parte de la Compañía.

PROMOTORA MÉDICA LAS AMÉRICAS S.A.
Notas a los Estados Financieros Separados
31 de diciembre de 2025 y 2024
(Valores expresados en miles de pesos)

Los activos financieros que se mantienen para negociar o se administran y cuyo desempeño se evalúa sobre una base de valor razonable se miden a valor razonable con cambios en resultados.

• Activos financieros - Evaluación de si los flujos de efectivo contractuales son únicamente pagos de principal e intereses.

Para los fines de esta evaluación, el término "principal" se define como el valor razonable del activo financiero en el momento del reconocimiento inicial. El "interés" se define como la consideración del valor temporal del dinero y el riesgo de crédito asociado con el monto principal pendiente durante un período de tiempo particular y para otros riesgos y costos de préstamos básicos (por ejemplo, riesgo de liquidez y costos administrativos), así como un margen de beneficio.

Al evaluar si los flujos de efectivo contractuales son únicamente pagos de principal e intereses, la Compañía considera los términos contractuales del instrumento. Esto incluye evaluar si el activo financiero contiene un término contractual que podría cambiar el tiempo o el monto de los flujos de efectivo contractuales de manera que no cumpla con esta condición. Al hacer esta evaluación, la Compañía considera:

- Eventos contingentes que cambiarían la cantidad o el calendario de los flujos de efectivo;
- Términos que pueden ajustar la tasa de cupón contractual, incluidas las características de tasa variable;
- Características de prepago y extensión; y
- Términos que limitan la reclamación de la Compañía a los flujos de efectivo de activos especificados (por ejemplo, características sin recurso).

Una característica de pago anticipado es consistente con los criterios de pago y principal de intereses únicamente si el monto del pago anticipado representa sustancialmente los montos pendientes de pago e intereses sobre el monto pendiente de pago, que puede incluir una compensación adicional razonable por la terminación anticipada del contrato. Además, para un activo financiero adquirido con un descuento o una prima a su par nominal contractual, una característica que permite o requiere un pago anticipado por un monto que representa sustancialmente el par contractual más el interés contractual acumulado (pero no pagado) (que también puede incluir una compensación adicional razonable para terminación anticipada) es tratada en forma consistente con este criterio si el valor razonable de la característica de pago anticipado es insignificante en el momento del reconocimiento inicial.

• Activos financieros - Medición posterior y ganancias y pérdidas

Activos financieros a valor razonable con cambios en resultados	Estos activos se miden posteriormente a valor razonable. Las ganancias y pérdidas netas, incluidos los ingresos por intereses o dividendos, se reconocen en resultados.
--	---

PROMOTORA MÉDICA LAS AMÉRICAS S.A.
Notas a los Estados Financieros Separados
31 de diciembre de 2025 y 2024
(Valores expresados en miles de pesos)

<p>Activos financieros a costo amortizado</p>	<p>Estos activos se miden posteriormente al costo amortizado utilizando el método de interés efectivo. El costo amortizado se reduce por pérdidas por deterioro. Los ingresos por intereses, las ganancias y pérdidas por cambio de moneda extranjera y el deterioro se reconocen en resultados. Cualquier ganancia o pérdida por baja en cuentas se reconoce en resultados.</p>
<p>Inversiones de capital a valor razonable con cambios en otro resultado integral</p>	<p>Estos activos se miden posteriormente a valor razonable. Los dividendos se reconocen como ingresos en resultados a menos que el dividendo represente claramente una recuperación de parte del costo de la inversión. Otras ganancias y pérdidas netas se reconocen en ORI y nunca se reclasifican a utilidad o pérdida.</p>

• **Pasivos financieros – Clasificación, medición posterior y ganancias y pérdidas**

Los pasivos financieros se clasifican como medidos al costo amortizado o a valor razonable con cambios en resultados. Un pasivo financiero se clasificará como a valor razonable con cambios en resultados si se clasifica como mantenido para negociar, es un derivado o se designa como tal en el reconocimiento inicial. Los pasivos financieros a valor razonable con cambios en resultados se miden a valor razonable y las ganancias y pérdidas netas, incluido cualquier gasto por intereses, se reconocen en resultados. Otros pasivos financieros se miden posteriormente al costo amortizado utilizando el método de interés efectivo. Los gastos por intereses y las ganancias y pérdidas en divisas se reconocen en resultados. Cualquier ganancia o pérdida por la baja en cuentas también se reconoce en resultados.

iii. **Baja en cuentas**

• **Activos financieros**

La Compañía da de baja un activo financiero cuando los derechos contractuales de los flujos de efectivo del activo financiero expiran, o transfiere los derechos para recibir los flujos de efectivo contractuales en una transacción en la que sustancialmente todos los riesgos y beneficios de la propiedad del activo financiero son transferidos o en el que la Compañía no transfiere ni retiene sustancialmente todos los riesgos y beneficios de la propiedad y no retiene el control del activo financiero.

La Compañía realiza transacciones mediante las cuales transfiere activos reconocidos en su estado de situación financiera, pero retiene todos o sustancialmente todos los riesgos y beneficios de los activos transferidos. En estos casos, los activos transferidos no se dan de baja.

• **Pasivos financieros**

La Compañía da de baja un pasivo financiero cuando sus obligaciones contractuales se liberan o cancelan, o expiran. La Compañía también da de baja un pasivo financiero cuando sus términos se modifican y los flujos de efectivo del pasivo modificado son sustancialmente diferentes, en cuyo caso un nuevo pasivo financiero basado en los términos modificados se reconoce al valor razonable.

En la baja de un pasivo financiero, la diferencia entre el importe en libros extinguido y la contraprestación pagada (incluidos los activos no transferidos o pasivos asumidos) se reconoce en resultados.

PROMOTORA MÉDICA LAS AMÉRICAS S.A.
Notas a los Estados Financieros Separados
31 de diciembre de 2025 y 2024
(Valores expresados en miles de pesos)

iv. Compensación

Los activos financieros y los pasivos financieros se compensan y el importe neto se presenta en el estado de situación financiera cuando, y solo cuando, la Compañía tiene actualmente un derecho legalmente exigible para compensar los importes y pretende liquidarlos sobre una base neta o realizar el activo y liquidar la obligación simultáneamente.

C. Deterioro

i. Activos financieros no derivados

Instrumentos financieros

La Compañía reconoce correcciones de valor por pérdidas crediticias esperadas (ECL, por sus siglas en inglés) sobre activos financieros medidos al costo amortizado.

Las provisiones para pérdidas por cuentas comerciales por cobrar siempre se miden en una cantidad igual a las ECL de por vida. Al determinar si el riesgo crediticio de un activo financiero ha aumentado significativamente desde el reconocimiento inicial y al estimar las ECL, la Compañía considera información razonable y sustentable que es relevante y está disponible sin costo o esfuerzo desproporcionado. Esto incluye información y análisis tanto cuantitativos como cualitativos, basados en la experiencia histórica de la Compañía y la evaluación crediticia informada, la pérdida del valor del dinero a lo largo del tiempo y el análisis individual de los clientes.

La Compañía considera que un activo financiero está en incumplimiento cuando es improbable que el cliente pague sus obligaciones crediticias con la Compañía en su totalidad, sin que la Compañía recurra a acciones tales como la realización de garantías.

Activos financieros deteriorados

En cada fecha de presentación, la Compañía evalúa si los activos financieros registrados al costo amortizado tienen deterioro crediticio. Un activo financiero está "deteriorado crediticiamente" cuando han ocurrido uno o más eventos que tienen un impacto perjudicial en los flujos de efectivo futuros estimados del activo financiero.

La evidencia de que un activo financiero tiene deterioro crediticio incluye los siguientes datos observables:

- Dificultad financiera significativa del deudor o emisor;
- Un incumplimiento de contrato;
- Es probable que el deudor entre en quiebra u otra reorganización financiera; o
- La desaparición de un mercado activo para un valor debido a dificultades financieras.

Presentación de provisión para ECL en el estado de situación financiera

Las deducciones por pérdida de activos financieros medidos al costo amortizado se deducen del valor en libros bruto de los activos.

Castigo

El valor en libros bruto de un activo financiero se da de baja cuando la Compañía no tiene expectativas razonables de recuperar un activo financiero en su totalidad o una parte del mismo. Para los clientes

PROMOTORA MÉDICA LAS AMÉRICAS S.A.
Notas a los Estados Financieros Separados
31 de diciembre de 2025 y 2024
(Valores expresados en miles de pesos)

individuales y para los clientes corporativos, la Compañía realiza una evaluación individual con respecto al momento y el monto de la cancelación en función de si existe una expectativa razonable de recuperación. La Compañía no espera una recuperación significativa del monto dado de baja. Sin embargo, los activos financieros que se dan de baja aún podrían estar sujetos a actividades de ejecución para cumplir con los procedimientos de la Compañía para la recuperación de los montos adeudados.

ii. Activos no financieros

En cada fecha de presentación de informes, la Compañía revisa los importes en libros de sus activos no financieros (distintos de las propiedades de inversión, inventarios y activos por impuestos diferidos) para determinar si existe algún indicio de deterioro. Si existen tales indicios, entonces se estima el importe recuperable del activo. La plusvalía se prueba por deterioro cada año.

Para propósitos de evaluación del deterioro, los activos son agrupados en el grupo de activos más pequeño que genera entradas de efectivo a partir de su uso continuo que son, en buena medida, independientes de las entradas de efectivo derivados de otros activos o unidades generadoras de efectivo. La plusvalía surgida en una combinación de negocios es distribuida a las UGE o grupos de UGE que se espera se beneficien de las sinergias de la combinación.

El importe recuperable de un activo o unidad generadora de efectivo es el mayor valor entre su valor en uso y su valor razonable, menos los costos de venta. El valor en uso se basa en los flujos de efectivo futuros estimados a su valor presente usando una tasa de descuento antes de impuestos que refleja las evaluaciones actuales del mercado sobre el valor temporal del dinero y los riesgos específicos que puede tener en el activo o la unidad generadora de efectivo.

Se reconoce una pérdida por deterioro si el importe en libros de un activo o UGE excede su importe recuperable.

Las pérdidas por deterioro se reconocen en resultados. Estas pérdidas se distribuyen en primer lugar, para reducir el importe en libros de cualquier plusvalía distribuida a la unidad generadora de efectivo y a continuación, para reducir el importe en libros de los demás activos de la unidad, sobre una base de prorratio.

D. Efectivo y equivalentes de efectivo

El efectivo y equivalentes de efectivo presentados en el estado de situación financiera comprenden el efectivo en caja, los depósitos a la vista en bancos y otras inversiones de deuda altamente negociables con vencimiento de tres meses o menos que no están sujetas a un riesgo significativo de cambios en el valor.

E. Inventarios

Los inventarios corresponden a materiales y suministros a ser consumidos en el proceso de prestación de servicios de salud, los cuales se miden al costo. El costo se determina utilizando el método del promedio ponderado.

F. Intangibles

i. Activos intangibles

Los intangibles se adquieren por separado y se miden al costo menos la amortización posterior y las pérdidas por deterioro.

PROMOTORA MÉDICA LAS AMÉRICAS S.A.
Notas a los Estados Financieros Separados
31 de diciembre de 2025 y 2024
(Valores expresados en miles de pesos)

ii. Amortización

La amortización se carga al estado de resultados y otro resultado integral de forma lineal de la siguiente manera:

GRUPO	VIDA ÚTIL ESTIMADA (EN AÑOS)
Software	2 a 10

Los activos que están sujetos a amortización se revisan por deterioro cuando los eventos o circunstancias indican que su valor en libros puede no ser recuperable. Una pérdida por deterioro se reconoce en el estado de resultados para reducir el importe en libros al importe recuperable.

G. Propiedades de inversión

Las propiedades de inversión son inmuebles mantenidos con la finalidad de obtener rentas por arrendamiento o para conseguir apreciación de capital en la inversión o ambas cosas a la vez, pero no para la venta en el curso normal del negocio, uso en la producción o abastecimiento de bienes o servicios, o para propósitos administrativos. Las propiedades de inversión se miden inicialmente al costo y, posteriormente, al valor razonable, con cambios en resultados.

El costo incluye gastos que son directamente atribuibles a la adquisición de las propiedades de inversión.

Cualquier ganancia o pérdida por la venta de una propiedad de inversión (calculada como la diferencia entre la consideración obtenida de la disposición y el valor en libros del activo) se reconoce en resultados. Cuando se vende una propiedad de inversión que se clasificó anteriormente como propiedades, mobiliario y equipos, cualquier monto incluido en la reserva de revaluación se transfiere a las ganancias acumuladas.

Cuando el uso de un inmueble cambia, de tal forma que se reclasifica como propiedades, mobiliario y equipos, a la fecha de reclasificación su valor razonable se convierte en el costo para su contabilización.

Los ingresos procedentes de arrendamientos de propiedades de inversión se reconocen como otros ingresos de actividades ordinarias de forma lineal a lo largo del plazo de arrendamiento. Los incentivos por arrendamiento otorgados se reconocen como parte integral de los ingresos procedentes del arrendamiento durante el plazo del mismo.

H. Propiedades, mobiliario y equipos

i. Reconocimiento y medición

Los terrenos, edificios e instalaciones, equipos médicos científicos, maquinaria y equipos de cómputo y oficinas se registran al costo, menos la depreciación acumulada y cualquier pérdida por deterioro acumulada. Los costos por intereses relacionados con la adquisición o construcción de activos calificados se capitalizan como parte del costo de ese activo.

Otros desembolsos por servicio y reparación se cargan al estado de resultados y otros resultados integrales en el período en que se incurren. En caso de que las partes de repuesto significativas de un elemento de

PROMOTORA MÉDICA LAS AMÉRICAS S.A.
Notas a los Estados Financieros Separados
31 de diciembre de 2025 y 2024
(Valores expresados en miles de pesos)

propiedades, mobiliario y equipos tengan vidas útiles diferentes, se contabilizan como elementos separados (componentes principales) de propiedades, mobiliario y equipos.

Cualquier ganancia o pérdida en la enajenación de un elemento de terreno, edificios e instalaciones, equipo médico y mobiliario se reconoce en resultados.

Los costos por intereses directamente atribuibles a la adquisición, construcción o producción de activos calificados se capitalizan como parte del costo del activo. La Compañía define activos calificados como proyectos de construcción u otros activos para los cuales se necesita un período mínimo de doce meses para estar listos para su uso previsto o venta.

ii. Costos posteriores

El costo de reemplazar parte de un elemento de las propiedades, mobiliario y equipos se capitaliza, si es probable que se reciban los beneficios económicos futuros y su costo pueda ser medido de manera fiable. El valor en libros de la parte reemplazada se da de baja. Los costos del mantenimiento diario de las propiedades, mobiliario son reconocidos en resultados cuando se incurren.

Los desembolsos posteriores se incluyen en el valor en libros del activo o se reconocen como un activo separado, según corresponda, sólo cuando es probable que fluyan beneficios económicos futuros a la Compañía y el costo de estos activos puede medirse de manera confiable.

iii. Depreciación

La depreciación se calcula sobre el monto depreciable, que corresponde al costo del activo, menos su valor residual.

La depreciación es reconocida en resultados con base en el método de depreciación lineal sobre las vidas útiles estimadas de cada elemento de las propiedades, mobiliario y equipos. Los activos arrendados son depreciados en el período más corto entre el arrendamiento y sus vidas útiles, a menos que sea razonablemente seguro que la Compañía obtendrá la propiedad al final del término del arrendamiento. El terreno no se deprecia.

Las vidas útiles estimadas de propiedades, mobiliario y equipo para los períodos actuales y comparativos son las siguientes:

GRUPO	VIDA ÚTIL ESTIMADA (EN AÑOS)
Edificios e Instalaciones	5 a 100
Equipo Médico Científico	3 a 15
Maquinaria y Equipo	3 a 20
Muebles y Enseres	3 a 15
Equipo de Oficina	3 a 20
Equipo de Cómputo y Comunicación	3 a 10
Flota y equipo de transporte	3 a 10

Los métodos de depreciación, las vidas útiles y los valores residuales se revisan en cada fecha de presentación y se ajustan si corresponde.

PROMOTORA MÉDICA LAS AMÉRICAS S.A.
Notas a los Estados Financieros Separados
31 de diciembre de 2025 y 2024
(Valores expresados en miles de pesos)

I. Arrendamientos

Al inicio de un contrato, la Compañía evalúa si un contrato es, o contiene, un arrendamiento. Un contrato es, o contiene, un arrendamiento si el contrato transmite el derecho de controlar el uso de un activo identificado por un período de tiempo a cambio de una contraprestación. Para evaluar si un contrato transmite el derecho a controlar el uso de un activo identificado, la Compañía utiliza la definición de arrendamiento de la NIIF 16.

i. Como arrendatario

Al comienzo o en la modificación de un contrato que contiene un componente de arrendamiento, la Compañía asigna la contraprestación en el contrato a cada componente de arrendamiento sobre la base de precio relativo independiente. Sin embargo, para los arrendamientos de propiedades, la Compañía ha elegido no separar los componentes que no son de arrendamiento y contabilizar los componentes de arrendamiento y los que no son de arrendamiento como un componente de arrendamiento único.

La Compañía reconoce un activo por derecho de uso y un pasivo por arrendamiento en la fecha de inicio del arrendamiento. El activo por derecho de uso se mide inicialmente al costo, que comprende el monto inicial del pasivo por arrendamiento ajustado por cualquier pago de arrendamiento realizado en o antes de la fecha de inicio, más los costos directos iniciales incurridos y una estimación de los costos para dismantelar y remover el activo subyacente o para restaurar el activo subyacente o el sitio en el que se encuentra, menos los incentivos de arrendamiento recibidos.

El activo por derecho de uso se deprecia posteriormente utilizando el método de línea recta desde la fecha de inicio hasta el final del plazo del arrendamiento, a menos que el arrendamiento transfiera la propiedad del activo subyacente a la Compañía al final del plazo del arrendamiento o el costo del activo por derecho de uso refleje que la Compañía ejercerá una opción de compra. En ese caso, el activo por derecho de uso se depreciará a lo largo de la vida útil del activo subyacente, que se determina sobre la misma base que los de propiedad y equipo. Además, el activo por derecho de uso se reduce periódicamente por pérdidas por deterioro, si corresponde, y se ajusta para ciertas nuevas mediciones del pasivo por arrendamiento.

El pasivo por arrendamiento se mide inicialmente al valor presente de los pagos de arrendamiento que no se pagan en la fecha de inicio, descontados utilizando la tasa de interés implícita en el arrendamiento o, si esa tasa no puede determinarse fácilmente, la tasa incremental por préstamos de la Compañía. Generalmente, la Compañía usa la tasa incremental por préstamos como tasa de descuento.

La Compañía determina su tasa incremental por préstamos obteniendo tasas de interés de varias fuentes de financiamiento externo y realiza ciertos ajustes para reflejar los términos del arrendamiento y el tipo de activo arrendado.

Los pagos de arrendamiento incluidos en la medición del pasivo de arrendamiento comprenden lo siguiente:

- Pagos fijos, incluidos los pagos fijos en esencia.
- Pagos de arrendamiento variables que dependen de un índice o una tasa, inicialmente medidos utilizando el índice o la tasa en la fecha de inicio.
- Importes que se espera pagar como garantía de valor residual.
- El precio de ejercicio de una opción de compra que la Compañía está razonablemente segura de ejercer,

PROMOTORA MÉDICA LAS AMÉRICAS S.A.
Notas a los Estados Financieros Separados
31 de diciembre de 2025 y 2024
(Valores expresados en miles de pesos)

los pagos de arrendamiento en un período de renovación opcional si la Compañía está razonablemente segura de ejercer una opción de extensión y penalidades por terminación anticipada de un contrato de arrendamiento a menos que la Compañía tenga la certeza razonable de no terminar anticipadamente.

El pasivo por arrendamiento se mide al costo amortizado utilizando el método de interés efectivo. Se vuelve a medir cuando hay un cambio en los pagos de arrendamiento futuros que surgen de un cambio en un índice o tasa, si hay un cambio en la estimación de la Compañía del monto que se espera pagar bajo una garantía de valor residual, si la Compañía cambia su evaluación de si ejercerá una opción de compra, extensión o terminación o si hay un pago de arrendamiento fijo revisado en esencia.

Cuando el pasivo por arrendamiento se vuelve a medir de esta manera, se realiza el ajuste correspondiente al valor en libros del activo por derecho de uso, o se registra en resultados si el valor en libros del activo por derecho de uso se ha reducido a cero.

Arrendamientos a corto plazo y arrendamientos de activos de bajo valor

La Compañía ha decidido no reconocer los activos por derecho de uso y los pasivos por arrendamientos para arrendamientos de activos de bajo valor y arrendamientos a corto plazo, incluidos equipos de TI. La Compañía reconoce los pagos de arrendamiento asociados con estos arrendamientos como un gasto en línea recta durante el plazo del arrendamiento.

ii. Como arrendador

Al inicio o en la modificación de un contrato que contiene un componente de arrendamiento, la Compañía asigna la contraprestación en el contrato a cada componente de arrendamiento sobre la base de sus precios relativos independientes.

Cuando la Compañía actúa como arrendador, determina al inicio del arrendamiento si cada arrendamiento es financiero u operativo.

Para clasificar cada arrendamiento, la Compañía realiza una evaluación general de si el arrendamiento transfiere sustancialmente todos los riesgos y ventajas inherentes a la propiedad del activo subyacente. Si este es el caso, entonces el arrendamiento es un arrendamiento financiero; si no, entonces es un arrendamiento operativo. Como parte de esta evaluación, la Compañía considera ciertos indicadores tales como si el arrendamiento es para la mayor parte de la vida económica del activo.

Cuando la Compañía es un arrendador intermedio, contabiliza sus intereses en el arrendamiento principal y el subarrendamiento por separado. Evalúa la clasificación de arrendamiento de un subarrendamiento por referencia al activo por derecho de uso que surge del arrendamiento principal, y no por referencia al activo subyacente. Si el arrendamiento principal es un arrendamiento a corto plazo al que la Compañía aplica la exención descrita anteriormente, entonces clasifica el subarrendamiento como un arrendamiento operativo.

Si un acuerdo contiene componentes de arrendamiento y que no son de arrendamiento, la Compañía aplica la NIIF 15 para distribuir la contraprestación en el contrato.

La Compañía aplica los requerimientos de baja en cuentas y deterioro del valor de la NIIF 9 a la inversión neta en el arrendamiento. Además, la Compañía revisa periódicamente los valores residuales estimados no garantizados utilizados en el cálculo de la inversión bruta en el arrendamiento.

La Compañía reconoce los pagos de arrendamiento recibidos bajo arrendamientos operativos como ingresos

PROMOTORA MÉDICA LAS AMÉRICAS S.A.
Notas a los Estados Financieros Separados
31 de diciembre de 2025 y 2024
(Valores expresados en miles de pesos)

de forma lineal durante el plazo del arrendamiento como parte de los "otros ingresos".

J. Cuentas comerciales por pagar

Las cuentas por pagar comerciales son obligaciones de pago por medicamentos o servicios adquiridos de proveedores en el curso ordinario de los negocios. Las cuentas por pagar se clasifican como "pasivos corrientes" si el pago se realizará en un año o menos; de lo contrario, se presentan como "pasivos no corrientes".

Cuando la Compañía tiene un acuerdo en el que el banco asume pagar montos a un proveedor participante con respecto a las facturas adeudadas por la Compañía y recibe la liquidación de la Compañía en una fecha posterior, las cuentas por pagar bajo factoring se incluyen dentro de los flujos de efectivo operativos porque continúan siendo parte del ciclo normal de operación de la Compañía y los pagos a un proveedor por parte del banco se consideran transacciones no monetarias.

K. Beneficios a los empleados

i. Beneficios a empleados a corto plazo

Los beneficios a los empleados a corto plazo son medidos sobre bases no descontadas y son reconocidos como gastos cuando se presta el servicio relacionado. Se reconoce una obligación por el monto que se espera pagar, si la compañía posee una obligación legal o implícita actual de pagar este monto como resultado de un servicio entregado por el empleado en el pasado y la obligación puede ser estimada con fiabilidad.

ii. Beneficios por terminación

Los beneficios por terminación se reconocen de acuerdo con la legislación colombiana en resultados cuando se pagan, es decir, cuando el empleo termina antes de la fecha normal de jubilación, o cuando un empleado acepta su renuncia voluntaria a cambio de estos beneficios.

L. Provisiones

Las provisiones se reconocen cuando la Compañía tiene una obligación presente, ya sea legal o implícita, como resultado de eventos pasados, y cuando es probable que se requiera una salida de recursos para cancelar la obligación, y es posible estimar su monto de manera confiable.

Las provisiones se miden al valor presente de la mejor estimación de la Administración del desembolso requerido para liquidar la obligación presente al final del período sobre el que se informa.

M. Subvenciones del Gobierno

Las subvenciones gubernamentales son asistencia del gobierno en forma de transferencias de recursos a una entidad a cambio del cumplimiento pasado o futuro de ciertas condiciones relacionadas con las actividades operativas de la entidad. Estas subvenciones del gobierno pueden otorgarse a una entidad para ayudar a financiar un activo en particular u otros desembolsos.

Las subvenciones gubernamentales no deben reconocerse hasta que exista una seguridad razonable de que la entidad cumplirá con las condiciones que la acompañan y de que se recibirá la subvención.

La Compañía reconoce una subvención gubernamental incondicional en la cuenta de resultados de forma

PROMOTORA MÉDICA LAS AMÉRICAS S.A.
Notas a los Estados Financieros Separados
31 de diciembre de 2025 y 2024
(Valores expresados en miles de pesos)

sistemática durante los periodos en los que los costos relacionados que se pretende compensar se reconocen como gastos.

Los préstamos recibidos durante la época de pandemia fueron reconocidos y medidos conforme a la NIIF 9 por su valor razonable, descontados utilizando una tasa de mercado aplicable a un préstamo similar. El beneficio derivado de la tasa de interés inferior a la de mercado, determinado como la diferencia entre el valor en libros inicial del préstamo según la NIIF 9 y el importe efectivamente recibido, se reconoce como una subvención de conformidad con la NIC 20. Dicha subvención se reconoce inicialmente como un ingreso diferido y, posteriormente, se amortiza a resultados durante el plazo cubierto por el préstamo. Estos créditos permanecieron vigentes hasta mediados del año 2025.

N. Impuestos

i. Impuesto a las ganancias

El gasto por impuesto a las ganancias comprende el impuesto corriente y diferido. Se reconoce en resultados, excepto en la medida en que se relacione con una combinación de negocios, o partidas reconocidas directamente en patrimonio o en otro resultado integral.

La Compañía ha determinado que los intereses y multas relacionadas con los impuestos a las ganancias, incluidos los tratamientos fiscales inciertos, no cumplen con la definición de impuestos a las ganancias y, por lo tanto, los contabilizó según la NIC 37 Provisiones, pasivos contingentes y activos contingentes.

ii. Impuestos corrientes

El impuesto corriente es la cantidad a pagar o a recuperar por el impuesto de renta y complementarios corrientes, se calcula con base en las leyes tributarias promulgadas a la fecha del estado de situación financiera. La Gerencia evalúa periódicamente la posición asumida en las declaraciones de impuestos, respecto de situaciones en las que las leyes tributarias son objeto de interpretación y, en caso necesario, constituye provisiones sobre los montos que espera deberá pagar a las autoridades tributarias.

La Compañía solo compensa los activos y pasivos por impuestos a las ganancias corrientes, si existe un derecho legal frente a las autoridades fiscales y tiene la intención de liquidar las deudas que resulten por su importe neto, o bien, realizar los activos y liquidar las deudas simultáneamente.

iii. Impuestos diferidos

El impuesto diferido se reconoce utilizando el método del pasivo, determinado sobre las diferencias temporarias entre las bases fiscales y el importe en libros de los activos y pasivos incluidos en los estados financieros separados.

Los pasivos por impuesto diferido son los importes a pagar en el futuro en concepto de impuesto a las ganancias relacionadas con las diferencias temporarias impositivas, mientras que los activos por impuesto diferido son los importes a recuperar por concepto de impuesto a las ganancias debido a la existencia de diferencias temporarias deducibles, bases impositivas negativas compensables o deducciones pendientes de aplicación. Se entiende por diferencia temporaria la existente entre el valor en libros de los activos y pasivos y su base fiscal.

Reconocimiento de diferencias temporarias impositivas

PROMOTORA MÉDICA LAS AMÉRICAS S.A.
Notas a los Estados Financieros Separados
31 de diciembre de 2025 y 2024
(Valores expresados en miles de pesos)

Los pasivos por impuesto diferido derivados de diferencias temporarias imponibles se reconocen en todos los casos, excepto que:

- Surjan del reconocimiento inicial de la plusvalía o de un activo o pasivo en una transacción que no es una combinación de negocios y la fecha de la transacción no afecta el resultado contable ni la base imponible fiscal.
- Correspondan a diferencias asociadas con inversiones en subsidiarias, asociadas sobre las que la Compañía tenga la capacidad de controlar el momento de su reversión y no fuese probable que se produzca su reversión en un futuro previsible.

Reconocimiento de diferencias temporarias deducibles

- Los activos por impuesto diferido derivados de diferencias temporarias deducibles se reconocen siempre que:
- Resulte probable que existan ganancias fiscales futuras suficientes para su compensación, excepto en aquellos casos en las que las diferencias surjan del reconocimiento inicial de activos o pasivos en una transacción que no es una combinación de negocios y en fecha de la transacción no afecta el resultado contable ni la base imponible fiscal.
- Correspondan a diferencias temporarias asociadas con inversiones en subsidiarias, asociadas y negocios conjuntos en la medida en que las diferencias temporarias vayan a revertir en un futuro previsible y se espere generar ganancias fiscales futuras positivas para compensar las diferencias.

Los activos por impuestos diferidos que no cumplen con las condiciones anteriores no son reconocidos en el estado de situación financiera separado. La Compañía reconsidera al cierre del ejercicio, si se cumplen con las condiciones para reconocer los activos por impuestos diferidos que previamente no habían sido reconocidos.

Las oportunidades de planificación fiscal, solo se consideran en la evaluación de la recuperación de los activos por impuestos diferidos, si la Compañía tiene la intención de adoptarlas o es probable que las vaya a adoptar.

Medición

Los activos y pasivos por impuestos diferidos se miden empleando las tasas fiscales que apliquen en los ejercicios en los que se espera realizar los activos o pagar los pasivos, a partir de la normativa aprobada o que se encuentra a punto de aprobarse, y una vez consideradas las consecuencias fiscales que se derivarán de la forma en que la Compañía espera recuperar los activos o liquidar los pasivos.

La Compañía revisa en la fecha de cierre del ejercicio, el importe en libros de los activos por impuestos diferidos, con el objeto de reducir dicho valor, en la medida en que no es probable que vayan a existir suficientes bases imponibles positivas futuras para compensarlos.

Los activos y pasivos no monetarios de la sociedad se miden en términos de su moneda funcional. Si las pérdidas o ganancias fiscales se calculan en una moneda distinta, las variaciones por tasa de cambio dan lugar a diferencias temporarias y al reconocimiento de un pasivo o de un activo por impuestos diferidos y el efecto resultante se cargará o abonará a los resultados del período.

Compensación y clasificación

PROMOTORA MÉDICA LAS AMÉRICAS S.A.
Notas a los Estados Financieros Separados
31 de diciembre de 2025 y 2024
(Valores expresados en miles de pesos)

La Compañía solo compensa los activos y pasivos por impuesto a las ganancias diferidos, si existe un derecho legal de compensación frente a las autoridades fiscales y dichos activos y pasivos corresponden a la misma autoridad fiscal, y al mismo sujeto pasivo, o bien, a diferentes sujetos pasivos que pretenden liquidar o realizar los activos y pasivos fiscales corrientes por su importe neto o realizar los activos y liquidar los pasivos simultáneamente, en cada uno de los ejercicios futuros en los que se espera liquidar o recuperar importes significativos de activos o pasivos por impuestos diferidos.

Los activos y pasivos por impuestos diferidos se reconocen en el estado de situación financiera separado como activos o pasivos no corrientes, independientemente de la fecha esperada de realización o liquidación.

iv. Gravámenes contingentes

El reconocimiento, medición y revelación de los gravámenes contingentes se hace con aplicación a lo establecido en la NIC 37 y la CINIIF 21.

v. Impuesto de industria y comercio

En aplicación de la ley 2277 de 2022, el gasto por Impuesto de Industria y Comercio en la determinación de la renta líquida solo puede tratarse como deducción y contablemente se reconoció como gasto.

O. Capital social y prima en la colocación de acciones

Las acciones ordinarias se clasifican como patrimonio y se determinan utilizando el valor nominal de las acciones que han sido emitidas.

La prima de emisión es el importe en que el valor razonable de la aportación supera el valor nominal de las acciones emitidas.

P. Distribución de dividendos

La Asamblea General de Accionistas determinará la distribución de dividendos y el calendario de pago respectivo. Durante los ejercicios 2025 y 2024, la Compañía no distribuyó dividendos.

La distribución de dividendos se reconoce como un pasivo en los estados financieros separados en el período en el que los dividendos son aprobados por la Asamblea General de Accionistas.

Q. Pasivos y activos contingentes

Los pasivos contingentes no se reconocen en los estados financieros. Sólo se revelan en las notas a los estados financieros, a menos que la posibilidad de una salida de recursos económicos sea remota. Los activos contingentes no se reconocen en los estados financieros y sólo se revelan cuando es probable la entrada de recursos económicos.

R. Reconocimiento de ingresos de actividades ordinarias

Los ingresos se miden al valor razonable de la contraprestación recibida o por recibir. La Compañía reconoce ingresos cuando identifica un contrato con un cliente, las obligaciones de desempeño en el contrato, determina el precio de la transacción y asigna el precio de la transacción a las obligaciones de desempeño en el contrato a medida que se cumple cada obligación de desempeño.

PROMOTORA MÉDICA LAS AMÉRICAS S.A.
Notas a los Estados Financieros Separados
31 de diciembre de 2025 y 2024
(Valores expresados en miles de pesos)

i. Prestación de Servicios de Salud

Los ingresos por prestación de servicios de salud se reconocen cuando se prestan los servicios. Los ingresos por servicios de atención médica y laboratorios se reconocen en la fecha en que el paciente recibe el tratamiento e incluyen los montos relacionados con ciertos servicios, productos y suministros utilizados para brindar dicho tratamiento.

Los contratos relacionados con los servicios de salud incluyen una contraprestación variable por la cual la Compañía estima el monto de la contraprestación a la que tendrá derecho a cambio de transferir los bienes y servicios a los aseguradores. La contraprestación variable se estima al inicio del contrato y se restringe hasta que sea altamente probable que no ocurra una reversión de ingresos significativa en el monto de los ingresos acumulados reconocidos cuando la incertidumbre asociada con la contraprestación variable se resuelva posteriormente. La contraprestación variable solo está relacionada con la concesión de precios otorgada a los pagadores de seguros después de que se hayan prestado los servicios de salud. La Compañía utiliza el método del valor esperado para estimar la contraprestación variable dada la gran cantidad de aseguradores que tienen características similares y con base en estadísticas de porcentajes históricos de las notas de crédito emitidas (concesión de precio). Luego, la Compañía aplica los requisitos sobre las estimaciones restrictivas de la contraprestación variable para determinar el monto de la contraprestación variable que puede incluirse en el precio de la transacción y reconocerse como ingresos.

La siguiente tabla proporciona información sobre la naturaleza y el momento de la satisfacción de las obligaciones de desempeño en los contratos con los clientes, incluidas las condiciones de pago importantes y las políticas de reconocimiento de ingresos relacionadas:

Tipo de Servicio	Naturaleza y oportunidad de satisfacción de las obligaciones de desempeño, incluidas las condiciones de pago significativas	Reconocimiento de ingresos según la NIIF 15
Prestación de Servicios de Salud	<p>El paciente adquiere el control del uso del servicio de salud con la prestación del servicio, porque el paciente recibe y consume los beneficios que le otorga la Compañía en la prestación del servicio. Las facturas se generan en ese momento, a medida que se prestan los servicios, con excepción de los pacientes que cuentan con seguro médico, que se emiten de acuerdo con los términos contractuales acordados con las compañías aseguradoras. Los montos no facturados se presentan como ingresos y cuentas por cobrar comerciales.</p> <p>Los anticipos se reciben principalmente de pacientes que no tienen seguro médico para servicios</p>	<p>Los ingresos se reconocen cuando se prestan los servicios.</p> <p>Los ingresos se reconocen a lo largo del tiempo con base en el costo de los servicios, productos y suministros utilizados para brindar dicho tratamiento.</p> <p>La contraprestación variable se determina utilizando el valor esperado con estadísticas de porcentajes históricos de los últimos 3 años y se actualiza al final de cada mes.</p> <p>Los anticipos recibidos para prestación futura de servicios de salud se incluyeron en operaciones a pagar.</p> <p>Los ingresos por servicios de atención médica se reconocen en la fecha en que el paciente recibe el tratamiento e</p>

PROMOTORA MÉDICA LAS AMÉRICAS S.A.
Notas a los Estados Financieros Separados
31 de diciembre de 2025 y 2024
(Valores expresados en miles de pesos)

	<p>de atención médica como la hospitalización.</p> <p>Generalmente, las facturas se pagan dentro de 120 a 150 días para las entidades promotoras de salud y las aseguradas, pólizas y medicinas prepagadas se cobran dentro de los 30 a 60 días.</p>	<p>incluyen los montos relacionados con ciertos servicios, productos y suministros utilizados para brindar dicho tratamiento. El precio de venta se determina sobre la base de las tarifas estándar de la empresa o según las tarifas determinadas en virtud de acuerdos de reembolso. Estos acuerdos son generalmente con terceros, como aseguradoras comerciales.</p> <p>Los ingresos por contratos con terceros pagadores se reconocen en la medida en que sea altamente probable que no ocurra una reversión significativa en el monto de los ingresos devengados. Por lo tanto, el monto de los ingresos reconocidos se ajusta por los siniestros esperados que se estiman con base en los datos históricos de las notas de crédito emitidas.</p> <p>Algunos contratos permiten a las aseguradoras obtener descuentos por pago puntual. La administración trabaja con estadísticas que se estiman en base a porcentajes históricos y esto se reconoce como un menor valor de los ingresos.</p>
--	--	---

S. Reconocimiento de costos y gastos

El costo de los servicios médicos se compone principalmente de los costos incurridos en la prestación de servicios de salud, incluidos el costo de los medicamentos, los gastos de personal del personal médico, los honorarios de consultas médicas, los honorarios de cirugía, la depreciación de equipos médicos, la amortización de software, el costo de los servicios prestados por terceros, principalmente pagos de arrendamiento a terceros por algunas de nuestras instalaciones, costos de mantenimiento y reparación, servicios de alimentación y limpieza, costos de servicios de habitaciones para pacientes hospitalizados, costos de laboratorios clínicos, entre otros.

Los costos de los servicios prestados se reconocen en la medida en que se incurren.

Los demás costos y gastos se reconocen sobre la base del devengo, independientemente de cuándo se paguen y, en su caso, en el mismo período en que se reconozcan los correspondientes ingresos.

T. Ingresos y gastos financieros

Los ingresos y gastos financieros de la Compañía incluyen:

- Ingresos por intereses;
- Gasto por intereses;

PROMOTORA MÉDICA LAS AMÉRICAS S.A.
Notas a los Estados Financieros Separados
31 de diciembre de 2025 y 2024
(Valores expresados en miles de pesos)

- La ganancia o pérdida neta sobre activos financieros medidos a valor razonable con cambios en resultados; y
- La ganancia o pérdida por diferencia en cambio sobre activos financieros y pasivos financieros pactados en moneda extranjera.

U. Transacciones y saldos en moneda extranjera

Las transacciones en moneda extranjera son aquellas transacciones realizadas en una moneda distinta a la moneda funcional. Las transacciones en moneda extranjera se convierten a la moneda funcional a los tipos de cambio vigentes en las fechas de las transacciones.

Las transacciones en moneda extranjera se contabilizan en pesos a la Tasa de Cambio Representativa del Mercado certificada por la Superintendencia Financiera de Colombia en la fecha de la transacción. Las Tasas de Cambio utilizadas al 31 de diciembre de 2025 y de 31 de diciembre de 2024 eran de \$3,757.08 (en pesos) y \$4,409.15 (en pesos), por dólar respectivamente.

Los activos y pasivos monetarios denominados en monedas extranjeras a la fecha de reporte son convertidos a la moneda funcional a la tasa de cambio de esa fecha. Los activos y pasivos no monetarios denominados en monedas extranjeras que son medidos al valor razonable son convertidos a la moneda funcional a la tasa de cambio a la fecha en que se determinó el valor razonable. Las partidas no monetarias que se midan en términos de costo histórico se convertirán utilizando la tasa de cambio en la fecha de la transacción. Las diferencias en conversión de moneda extranjera generalmente se reconocen en resultados y se presentan dentro de los costos financieros.

La diferencia en cambio originada en la conversión a moneda nacional de las inversiones en el exterior, se registra como un mayor o un menor valor del patrimonio y cuando la inversión sea efectivamente realizada, los ajustes por diferencia en cambio que se hayan registrado en el patrimonio afectarán los resultados del período.

V. Pronunciamientos contables emitidos aún no vigentes

Los siguientes pronunciamientos contables emitidos son aplicables a los períodos anuales que comienzan después del 1 de enero de 2027, y no han sido aplicados en la preparación de estos estados financieros consolidados. El Grupo tiene previsto adoptar los pronunciamientos contables que les correspondan en sus respectivas fechas de aplicación y no anticipadamente.

Modificaciones a las NIIF	Decreto asociado	Fecha de entrada en vigencia
Contratos de Seguro (NIIF 17)	Decreto 1271 de 2024	Será aplicable para los estados financieros de propósito general, de las entidades clasificadas en el Grupo 1, a partir del 1° de enero de 2027. Deroga la Norma Internacional de Información Financiera NIIF 4, a partir del 1° de enero de 2027.

No se espera que estos pronunciamientos contables emitidos aún no vigentes tengan un impacto sobre los estados financieros separados.

4. Efectivo y equivalentes al efectivo

PROMOTORA MÉDICA LAS AMÉRICAS S.A.
Notas a los Estados Financieros Separados
31 de diciembre de 2025 y 2024
(Valores expresados en miles de pesos)

El siguiente es el detalle del efectivo y de los equivalentes de efectivo al 31 de diciembre:

		2025	2024
Otros equivalentes de efectivo (1)	\$	15,362,438	10,178,511
Cuentas corrientes y de ahorros (2)		12,921,016	11,090,162
Fondos de caja		66,537	73,830
	\$	28,349,991	21,342,503

- (1) Los equivalentes de efectivo corresponden principalmente a recursos depositados en carteras colectivas y fiducias. La calificación de riesgo de las instituciones financieras en las que se depositan los equivalentes de efectivo de la Compañía se discrimina como sigue:

		2025	2024
AAA	\$	15,362,438	10,178,511
TOTAL	\$	15,362,438	10,178,511

Finalizando el año 2025, la compañía constituyó mediante el contrato 18155 un fideicomiso con Bancolombia denominado, PA PROMOTORA MEDICA LAS AMERICAS, el objetivo de dicho vehículo es asegurar el pago de las obligaciones originadas por la ampliación en el cupo de contratos de confirming con Bancolombia por \$12,000,000, con base en lo anterior el fideicomiso recibe el pago de algunas facturas que adeuda la compañía Seguros de Vida Suramericana S.A. al Fideicomitente Promotora Medica Las Americas S.A..

Algunos aspectos especiales de este vehículo son:

- Se recibirán y administrarán los recursos que corresponden a la cesión de los derechos económicos del Contrato de Prestación de servicios de Clínica No CW 2302695.
 - Se constituirá el fondo de reserva por el monto fijo mensual.
 - Se restituirá al fideicomitente los recursos que se encuentren disponibles después de la constitución del fondo de reserva.
 - Se solicitará liberación del fondo de reserva al destinatario preferente de pago.
 - En caso de incumplimiento el destinatario de pago dará las instrucciones de uso de los recursos, que se encuentre en el fideicomiso, de conformidad a lo establecido en el contrato.
 - El fondo de reserva con cargo exclusivo a los recursos es por un valor fijo mensual por el valor de \$2,527,000.
 - Al cierre del año 2025, el saldo de los recursos con los que contaba el PA era de \$1,701,158.
- (2) La calificación de riesgo de los bancos y entidades en las que se deposita el efectivo de la Compañía se discrimina como sigue:

		2025	2024
AAA	\$	12,921,016	11,090,162
TOTAL	\$	12,921,016	11,090,162

PROMOTORA MÉDICA LAS AMÉRICAS S.A.
Notas a los Estados Financieros Separados
31 de diciembre de 2025 y 2024
(Valores expresados en miles de pesos)

5. Cuentas por cobrar comerciales, neto

Al 31 de diciembre las cuentas por cobrar comerciales comprenden lo siguiente:

		2025	2024
Cuentas por cobrar comerciales (1)	\$	217,749,483	195,990,978
Cuentas por cobrar comerciales a partes relacionadas (2)		32,368,259	3,930,530
		250,117,742	199,921,508
Menos: Pérdida por deterioro de deudores comerciales (3)		(14,257,920)	(7,562,524)
	\$	235,859,822	192,358,984

- (1) El incremento en las cuentas por cobrar comerciales del año 2025 se da principalmente por las dificultades en el recaudo de cartera generado por la situación actual del Sector Salud en Colombia principalmente de algunas Entidades Promotoras de Salud que han entrado en procesos de intervención por parte del Gobierno Nacional.

Adicionalmente, en el año en curso vemos que los ingresos aumentaron en 10,002,153 equivalente a un 2% frente al año 2024.

- (2) Las cuentas por cobrar comerciales a partes relacionadas se detallan en la nota 30 a los estados financieros separados.

Las cuentas por cobrar comerciales tienen vencimiento corriente, no devengan intereses y no cuentan con garantías específicas.

La estimación del deterioro de las cuentas por cobrar comerciales se presenta en el rubro "Deterioro de cuentas por cobrar comerciales netos de recuperaciones" del estado de resultados y otros resultados integrales. Los montos cargados a los resultados del período de deterioro generalmente se cancelan cuando no hay expectativa de recuperación de efectivo.

Evaluación de pérdidas crediticias esperadas para clientes

La Compañía utiliza un modelo de provisiones para medir las pérdidas crediticias esperadas de las cuentas por cobrar comerciales. Las tasas de pérdida se calculan utilizando información estadística de recaudo y el comportamiento histórico del Índice de Precios al Consumidor (IPC). Las tasas de pérdida se calculan por separado para exposiciones al riesgo en los diferentes segmentos que tenemos clasificados a nuestros clientes. Adicionalmente para los Clientes que presentan algún tipo de intervención por parte de la Superintendencia Nacional de Salud y de acuerdo a la evolución de la relación comercial y al comportamiento del recaudo de la cartera, la Compañía realiza análisis y utiliza modelos complementarios para el reconocimiento de las pérdidas crediticias esperadas. Para los Clientes que estén inmersos en un proceso jurídico interpuesto por la Compañía con el objetivo del recaudo de las cuentas por cobrar comerciales, el deterioro se sustenta con los respectivos conceptos jurídicos de recuperabilidad, emitidos por los Abogados que llevan el respectivo proceso.

La exposición de la Compañía al riesgo de crédito está influenciada principalmente por las características de los clientes. La Compañía ha establecido una política de crédito bajo la cual se analiza al cliente por grupo si es persona natural o jurídica para determinar su solvencia antes del pago y se ofrecen los términos y condiciones del servicio. La evaluación del Grupo incluye calificaciones externas y considera que los principales clientes corporativos son aseguradoras supervisadas por la Superintendencia Nacional de Salud y en algunos casos por la Superintendencia Financiera de Colombia.

PROMOTORA MÉDICA LAS AMÉRICAS S.A.
Notas a los Estados Financieros Separados
31 de diciembre de 2025 y 2024
(Valores expresados en miles de pesos)

La siguiente tabla entrega información sobre la exposición al riesgo de crédito y las pérdidas crediticias esperadas para los deudores comerciales por clientes individuales al 31 de diciembre de 2025:

	Tasa de pérdida promedio ponderada		Valor en libros bruto	Provisión para pérdida
Corriente (no vencido)	0.46%	\$	182,612,279	845,751
Vencidos entre 1 y 90 días	8.57%		18,665,590	1,600,100
Vencidos entre 91 y 180 días	20.44%		9,592,031	1,960,400
Vencidos entre 181 y 360 días	14.81%		17,298,914	2,561,426
Vencidos más de 360 días	33.21%		21,948,928	7,290,243
		\$	250,117,742	14,257,920

La siguiente tabla entrega información sobre la exposición al riesgo de crédito y las pérdidas crediticias esperadas para los deudores comerciales por clientes individuales al 31 de diciembre de 2024:

	Tasa de pérdida promedio ponderada		Valor en libros bruto	Provisión para pérdida
Corriente (no vencido)	0.02%	\$	117,903,695	24,671
Vencidos entre 1 y 90 días	0.61%		19,855,250	121,293
Vencidos entre 91 y 180 días	18.43%		22,031,399	4,060,655
Vencidos entre 181 y 360 días	3.15%		15,139,649	476,870
Vencidos más de 360 días	11.52%		24,991,515	2,879,035
		\$	199,921,508	7,562,524

(3) El movimiento del deterioro de cuentas por cobrar comerciales es el siguiente:

		2025	2024
Saldo inicial	\$	7,562,524	3,714,958
Adiciones (a)		9,037,011	3,974,772
Recupero (b)		(1,851,889)	(15,207)
Castigo (c)		(489,726)	(111,999)
Saldo final	\$	14,257,920	7,562,524

- a) En el 2025, al actualizar el modelo de deterioro de la cartera general, se evidenció un aumento en el riesgo por las dificultades en los recaudos de caja originando un aumento de \$5,948,068 en el modelo de deterioro general de cartera.

En la revisión específica que se realiza a la cartera de Nueva EPS S.A. se adicionó un deterioro por \$2,820,000, adicionalmente en el periodo también se evidenciaron otros casos particulares por menor valor, los cuales generaron deterioro adicional de \$268,943.

En el 2024, la Compañía registró un deterioro en la cartera de Nueva EPS S.A. por un monto de \$2,461,908. El aumento adicional se debe a la actualización del modelo de deterioro con los saldos al cierre del año.

PROMOTORA MÉDICA LAS AMÉRICAS S.A.
Notas a los Estados Financieros Separados
31 de diciembre de 2025 y 2024
(Valores expresados en miles de pesos)

- b) En el periodo 2025, se realizó recuperación de deterioro de cartera con Nueva EPS sobre cartera que se había deteriorado en años anteriores por \$1,839,000 y otras menores de \$12,889 para el año 2024 las recuperaciones fueron de \$15,207 sobre unas facturas de particulares, para efectos de análisis en el Estado de resultados se muestra el deterioro y la recuperación se muestran netos.
- c) En 2025 y 2024, ante la alta probabilidad de irrecuperabilidad de algunos saldos particulares de cartera, la Compañía toma la decisión de realizar castigos menores.

6. Inventarios

Un detalle de los inventarios al 31 de diciembre es el siguiente:

		2025	2024
Medicamentos	\$	9,929,043	9,233,892
Materiales médicos		9,863,748	14,104,996
Otros suministros		3,649,087	669,541
	\$	23,441,878	24,008,429

Al cierre del año 2025 y 2024 no se tiene ninguna restricción sobre los inventarios de la Compañía.

En el año 2025 se reconocieron consumos de inventarios por concepto de medicamentos y dispositivos médicos la suma de \$142,428,381 (\$145,890,301 en 2024), que se incluyen como costo de operación durante el periodo (ver nota 24 a los estados financieros separados).

El siguiente es el movimiento del deterioro generado en inventario de medicamentos durante los años 2025 y 2024:

		2025	2024
Saldo inicial	\$	13,965	18,734
Recuperación		(462)	(4,769)
Saldo final	\$	13,503	13,965

7. Cuentas por cobrar partes relacionadas y otros activos

Un detalle de los otros activos al 31 de diciembre es el siguiente:

PROMOTORA MÉDICA LAS AMÉRICAS S.A.
Notas a los Estados Financieros Separados
31 de diciembre de 2025 y 2024
(Valores expresados en miles de pesos)

		2025	2024
Partes relacionadas (1)	\$	22,851,183	37,227,169
Gastos pagados por anticipado (2)		2,150,389	3,071,472
Impuestos por cobrar		352,144	548,926
Préstamos al personal		16,592	45,017
Otras inversiones		16,530	15,611
Otros (3)		2,452,317	2,743,579
Total	\$	27,839,155	43,651,774
Corriente	\$	13,304,410	12,917,679
No corriente	\$	14,534,745	30,734,095

- (1) Corresponde principalmente a préstamos otorgados a las partes relacionadas Auna Colombia S.A.S. y Clínica Portoazul S.A.S. y destinados al pago de gastos administrativos (ver nota 30 a los estados financieros separados). Durante el año 2025 se realizaron desembolsos por concepto de préstamos a partes relacionadas por \$14,924,268 (2024: \$15,265,808); asimismo, se efectuaron cruces de saldos por \$25,824,537. El saldo al cierre del período incluye además valores correspondientes a recobros por servicios de gerenciamiento y otros conceptos.
- (2) Corresponde principalmente a pólizas de seguro que tienen una cobertura de un año.
- (3) Corresponde principalmente a cuentas por cobrar por concepto de incapacidades y retenciones de beneficiario final.

8. Inversiones en Subsidiarias

El siguiente es un detalle de las inversiones en subsidiarias al 31 de diciembre de 2025:

	Participación de propiedad en porcentaje		2025	2024
Instituto de Cancerología S.A.S.	100.00%	\$	87,063,602	104,857,604
Las Américas Farma Store S.A.S.	100.00%		1,662,079	1,635,574
Pro Med Las Américas LLC	100.00%		361,161	283,490
Total inversiones en Subsidiarias		\$	89,086,842	106,776,668

La Compañía ha reconocido en el estado de resultados y otros resultados integrales, los siguientes importes:

		2025	2024
Participación en los resultados de subsidiarias	\$	50,462,213	55,220,748
Participación en ORI de subsidiarias		(73,046)	35,190
	\$	50,389,167	55,255,938

La participación de la Compañía en los resultados, activos y pasivos de sus subsidiarias son los siguientes:

PROMOTORA MÉDICA LAS AMÉRICAS S.A.
Notas a los Estados Financieros Separados
31 de diciembre de 2025 y 2024
(Valores expresados en miles de pesos)

		Activo	Pasivo	Ingresos	Gastos	Participación
Al 31 de diciembre de 2025						
Instituto de Cancerología S.A.S.	\$	391,888,536	330,308,746	445,704,136	395,419,145	100.00%
Las Américas Farma Store S.A.S.		1,331,370	6,154	43,481	16,976	100.00%
Pro Med Las Américas LLC		427,156	65,994	5,016,269	4,865,552	100.00%
Al 31 de diciembre de 2024						
Instituto de Cancerología S.A.S.	\$	362,155,697	282,781,906	383,337,676	328,168,959	100.00%
Las Américas Farma Store S.A.S.		1,302,242	3,531	55,407	16,399	100.00%
Pro Med Las Américas LLC		288,701	5,211	365,354	352,331	100.00%

El movimiento anual de las inversiones en subsidiarias y negocio conjunto durante el año comprende:

		2025	2024
Saldo inicial	\$	106,776,668	81,314,660
Método de participación de la compañía en los resultados		50,462,213	55,220,748
Método de participación de la compañía en ORI		(73,046)	35,190
Participación pagos basado en acciones		15,976	13,622
Cobro de dividendos (1)		(68,094,969)	(29,807,552)
Saldo final	\$	89,086,842	106,776,668

(1) Para el año 2025 la totalidad de los dividendos decretados fueron cancelados y se cruzaron con cuentas por pagar que la Compañía tenía con la Subsidiaria. Para el año 2024, estos fueron pagados en su totalidad.

Esta transacción no implicó uso de efectivo y por lo tanto no se presenta en el estado de flujos de efectivo.

9. Inversiones en Asociadas

El siguiente es un detalle de las inversiones en asociadas, al 31 de diciembre:

	Participación de propiedad en porcentaje		2025	2024
Ciclotrón Colombia S.A.S.	22.50%	\$	10,907,051	8,710,698
Clínica Portoazul S.A.	0.03%		50,738	50,947
		\$	10,957,789	8,761,645

La Compañía ha reconocido en el estado de resultados y otros resultados integrales, los siguientes importes:

		2025	2024
Participación en los resultados de asociadas	\$	5,571,144	4,181,018
	\$	5,571,144	4,181,018

PROMOTORA MÉDICA LAS AMÉRICAS S.A.
Notas a los Estados Financieros Separados
31 de diciembre de 2025 y 2024
(Valores expresados en miles de pesos)

La participación de la Compañía en los resultados, activos y pasivos de su asociada, son los siguientes:

		Activo	Pasivo	Ingresos	Gastos	Participación
Al 31 de diciembre de 2025						
Ciclotrón Colombia S.A.S.	\$	12,563,692	1,656,641	14,059,435	8,488,082	22.50%
Clínica Portoazul S.A.		95,944	58,062	81,425	81,634	0.03%
Al 31 de diciembre de 2024						
Ciclotrón Colombia S.A.S.	\$	13,502,129	4,791,431	13,991,217	9,810,080	22.50%
Clínica Portoazul S.A.		95,997	57,910	79,634	79,753	0.03%

El movimiento anual de las inversiones en asociadas durante el año comprende:

		2025	2024
Saldo inicial	\$	8,761,645	6,380,627
Método de participación de la compañía en los resultados		5,571,144	4,181,018
Cobro de dividendos (1)		(3,375,000)	(1,800,000)
Saldo final	\$	10,957,789	8,761,645

- (1) Los dividendos decretados por Ciclotrón Colombia S.A.S. están sujetos a una retención del 10% trasladable a los beneficiarios finales. Para el año 2025, el valor de la retención practicada ascendió a \$337,500, el valor neto recibido por estos dividendos fue de 2025: \$3,037,500 y en 2024: \$2,250,000 de los cuales \$1,800,000 fueron decretados y pagados en el año 2024 y \$450,000 que estaban pendientes de cobro y de periodos anteriores.

Para el año 2025 la totalidad de los dividendos decretados fueron cancelados y se cruzaron con cuentas por pagar que la Compañía tenía con la Asociada.

10. Propiedades, mobiliario y equipos, neto

El movimiento del rubro propiedades, mobiliario y equipos, por los años terminados el 31 de diciembre de 2025 y 2024, se detalla a continuación:

PROMOTORA MÉDICA LAS AMÉRICAS S.A.
Notas a los Estados Financieros Separados
31 de diciembre de 2025 y 2024
(Valores expresados en miles de pesos)

	Terrenos	Edificios e instalaciones	Equipo médico y científico	Maquinaria y equipo	Equipo de cómputo y comunicación	Muebles y enseres	Equipo de oficina	Equipo de hotelería y restaurante	Construcciones en curso	Importaciones en curso	Unidades de transporte	Total
Costo												
Saldos al 1 de enero de 2024	\$ 68,745,365	283,241,883	94,601,952	8,248,752	4,825,568	11,522,530	28,954	168,296	206,746	46,992	16,173	471,653,211
Adiciones	-	(283,539)	1,474,424	65,409	819,518	198,599	-	13,288	981,060	-	14,690	3,283,449
Transferencias	-	569,454	58,650	(503,699)	445,051	-	-	-	(569,456)	-	-	-
Reclasificaciones	-	-	122,093	-	496,417	-	-	-	-	-	-	618,510
Retiros por obsolescencia	-	-	(1,587,979)	(50,650)	(334,762)	(157,006)	(1,429)	(30,334)	-	(18,848)	-	(2,181,008)
Saldos al 31 de diciembre de 2024	\$ 68,745,365	283,527,798	94,669,140	7,759,812	6,251,792	11,564,123	27,525	151,250	618,350	28,144	30,863	473,374,162
Saldos al 1 de enero de 2025	\$ 68,745,365	283,527,798	94,669,140	7,759,812	6,251,792	11,564,123	27,525	151,250	618,350	28,144	30,863	473,374,162
Adiciones	-	(65,715)	2,579,610	941,058	133,805	763,782	12,141	17,869	96,609	-	-	4,479,159
Transferencias	-	-	(6,117)	10,982	8,791	12,776	1,712	-	-	(28,144)	-	-
Retiros por obsolescencia	-	-	(1,318,013)	(42,549)	(88,231)	(29,044)	-	(5,047)	-	-	-	(1,482,884)
Retiros por venta	-	-	-	-	-	(3,332)	-	-	-	-	(14,690)	(18,022)
Saldos al 31 de diciembre de 2025	\$ 68,745,365	283,462,083	95,924,620	8,669,303	6,306,157	12,308,305	41,378	164,072	714,959	-	16,173	476,352,415
Depreciación acumulada												
Saldos al 1 de enero de 2024	\$ -	(13,757,732)	(49,157,204)	(3,779,540)	(3,669,307)	(2,949,132)	(16,730)	(63,671)	-	-	(2,311)	(73,395,627)
Adiciones	-	(3,144,596)	(7,913,782)	(546,184)	(367,746)	(789,623)	(2,168)	(9,574)	-	-	(3,465)	(12,777,138)
Reclasificaciones	-	-	(122,093)	-	(496,417)	-	-	-	-	-	-	(618,510)
Retiros por obsolescencia	-	-	740,514	6,120	212,059	22,897	(366)	6,140	-	-	-	987,364
Saldos al 31 de diciembre de 2024	\$ -	(16,902,328)	(56,452,565)	(4,319,604)	(4,321,411)	(3,715,858)	(19,264)	(67,105)	-	-	(5,776)	(85,803,911)
Saldos al 1 de enero de 2025	\$ -	(16,902,328)	(56,452,565)	(4,319,604)	(4,321,411)	(3,715,858)	(19,264)	(67,105)	-	-	(5,776)	(85,803,911)
Adiciones	-	(3,127,588)	(7,100,204)	(542,062)	(395,333)	(800,871)	(1,325)	(9,129)	-	-	(3,466)	(11,979,978)
Retiros por obsolescencia	-	-	1,102,306	15,604	86,338	15,834	-	1,151	-	-	-	1,221,233
Retiros por venta	-	-	-	-	-	630	-	-	-	-	-	630
Saldos al 31 de diciembre de 2025	\$ -	(20,029,916)	(62,450,463)	(4,846,062)	(4,630,406)	(4,500,265)	(20,589)	(75,083)	-	-	(9,242)	(96,562,026)
Valor neto en libros:												
Saldos al 31 de diciembre de 2024	\$ 68,745,365	266,625,470	38,216,575	3,440,208	1,930,381	7,848,265	8,261	84,145	618,350	28,144	25,087	387,570,251
Saldos al 31 de diciembre de 2025	\$ 68,745,365	263,432,167	33,474,157	3,823,241	1,675,751	7,808,040	20,789	88,989	714,959	-	6,931	379,790,389

PROMOTORA MÉDICA LAS AMÉRICAS S.A.
Notas a los Estados Financieros Separados
31 de diciembre de 2025 y 2024
(Valores expresados en miles de pesos)

La conciliación de las adiciones de Propiedades, mobiliario y equipos con el flujo de efectivo se detalla a continuación:

		2025	2024
Adiciones	\$	4,479,159	3,283,449
Pagos efectuados en el ejercicio		(2,391,988)	(2,935,141)
Activos fijos pendientes de pago	\$	2,087,171	348,308

La depreciación reconocida en el estado de resultado comprende:

		2025	2024
Costo de operación	\$	10,187,951	12,089,931
Gastos de administración		1,782,061	683,701
Depreciación capitalizada en procesos productivos		6,412	-
Gastos de ventas		3,554	3,506
	\$	11,979,978	12,777,138

11. Activos intangibles, neto

El siguiente es un detalle del valor neto en libros de los intangibles:

		Software
Costo		
Saldos al 1 de enero de 2024	\$	35,431,414
Adiciones		11,565,514
Saldos al 31 de diciembre de 2024	\$	46,996,928
Saldos al 1 de enero de 2025	\$	46,996,928
Adiciones		8,896,848
Saldos al 31 de diciembre de 2025	\$	55,893,776
Amortización acumulada		
Saldos al 1 de enero de 2024	\$	(4,239,626)
Amortización del año		(1,134,002)
Saldos al 31 de diciembre de 2024	\$	(5,373,628)
Saldos al 1 de enero de 2025	\$	(5,373,628)
Amortización del año		(3,242,903)
Saldos al 31 de diciembre de 2025	\$	(8,616,531)
Valor en libros:		
Saldos al 31 de diciembre de 2024	\$	41,623,300
Saldos al 31 de diciembre de 2025	\$	47,277,245

La Dirección de Informática de la Compañía, realizó un desarrollo de aplicativos propios para soportar la operación y la administración propia y de otras empresas del grupo. El software desarrollado es un activo para las sociedades y su valor está conformado por los costos directos que la norma permite capitalizar. En la actualidad es un activo que se está utilizando en la operación de la sociedad y de otras empresas del Grupo y de acuerdo con criterio técnico de los Ingenieros, a cada uno de los módulos desarrollados se les definió una vida útil que oscila entre 2 y 10 años.

PROMOTORA MÉDICA LAS AMÉRICAS S.A.
Notas a los Estados Financieros Separados
31 de diciembre de 2025 y 2024
(Valores expresados en miles de pesos)

Los activos intangibles están conformados principalmente por la licencia y los costos capitalizables del proyecto de implementación de SAP – S4/HANA, los gastos directos asociados a este proyecto se fueron capitalizando hasta su salida en vivo el 30 de junio de 2025 y posteriormente se capitalizaron gastos asociados a la estabilización del sistema hasta el 30 de septiembre cuando finalizó su periodo de estabilización, el inicio de la amortización del proyecto comenzó desde el 1 de julio de 2025 el valor del proyecto fue de \$44,949,219 y su tiempo estimado de utilidad fue definido por las áreas técnicas de 10 años.

La conciliación de las adiciones de intangibles con el flujo de efectivo se detalla a continuación:

		2025	2024
Adiciones	\$	8,896,848	11,565,514
Pagos efectuados en el ejercicio		(8,400,978)	(11,777,456)
Activos fijos pendientes de pago y pagados de años anteriores netos	\$	495,870	(211,942)

Amortización:

La amortización reconocida en el estado de resultados comprende:

		2025	2024
Gastos de administración	\$	3,198,964	1,129,950
Costo de operación		43,939	4,052
	\$	3,242,903	1,134,002

12. Activos por derecho de uso, neto

A continuación, se detallan los valores en libros de los activos por derecho de uso reconocidos y los movimientos durante el ejercicio económico finalizado el 31 de diciembre de 2025 y 2024:

		Edificios e instalaciones	Equipo médico y científico	Equipo de cómputo y comunicación	Total
Saldo al 1 de enero de 2024	\$	82,031	13,728,311	732,642	14,542,984
Adiciones de activo por derecho de uso		985,619	2,297,071	-	3,282,690
Depreciación anual		(201,068)	(3,648,982)	(283,604)	(4,133,654)
Retiros		-	(9,675)	-	(9,675)
Saldos al 31 de diciembre de 2024	\$	866,582	12,366,725	449,038	13,682,345
Saldo al 1 de enero de 2025	\$	866,582	12,366,725	449,038	13,682,345
Adiciones de activo por derecho de uso		-	32,451	-	32,451
Depreciación anual		(219,702)	(1,897,082)	(283,603)	(2,400,387)
Saldos al 31 de diciembre de 2025	\$	646,880	10,502,094	165,435	11,314,409

Para el año 2025, no se realizaron compras importantes de activos por derecho de uso, en el año 2024 se realizó un leasing de equipo médico con Davivienda S.A. por \$2,100,982 y la ampliación en la duración de algunos contratos de arrendamiento para las sedes donde se realizan algunas actividades del laboratorio.

El impacto que se produjo sobre los resultados de la Compañía por los movimientos de los activos por derechos de uso es el siguiente:

PROMOTORA MÉDICA LAS AMÉRICAS S.A.
Notas a los Estados Financieros Separados
31 de diciembre de 2025 y 2024
(Valores expresados en miles de pesos)

		2025	2024
Estado de resultados			
Depreciación por el periodo - costo de operación	\$	2,105,527	3,827,471
Intereses sobre pasivos por arrendamiento		2,017,671	2,585,140
Depreciación por el período - gastos de administración		294,860	306,183
Monto total reconocido en resultados	\$	4,418,058	6,718,794

Pasivo por arrendamiento:

A continuación, se detallan los valores en libros de los pasivos por arrendamiento y los movimientos correspondientes durante el período terminado el 31 de diciembre de 2025 y 2024:

Saldo al 1 de enero de 2024	\$	17,295,901
Adiciones		3,145,893
Gasto por intereses		2,585,140
Pagos		(5,971,639)
Saldos al 31 de diciembre de 2024	\$	17,055,295
Corriente	\$	4,312,525
No corriente	\$	12,742,770
Saldo al 1 de enero de 2025	\$	17,055,295
Adiciones		32,451
Gasto por intereses		2,017,671
Pagos		(6,085,773)
Saldos al 31 de diciembre de 2025	\$	13,019,644
Corriente	\$	2,378,159
No corriente	\$	10,641,485

13. Propiedades de inversión

El siguiente es un detalle del valor en libros de las propiedades de inversión, al 31 de diciembre:

		2025	2024
Terrenos	\$	716,472	696,951

El siguiente es un detalle del movimiento de las propiedades de inversión:

		2025	2024
Saldo inicial	\$	696,951	641,499
Revaluaciones		19,521	55,452
Saldo final	\$	716,472	696,951

14. Préstamos y obligaciones

PROMOTORA MÉDICA LAS AMÉRICAS S.A.
Notas a los Estados Financieros Separados
31 de diciembre de 2025 y 2024
(Valores expresados en miles de pesos)

El siguiente es un detalle de las obligaciones financieras al 31 de diciembre:

Entidad	Clase de obligación	Vencimiento	Tasa de interés	Moneda	Saldos pendientes de pago			
					2025			
					Nominal	Valor en libros	Nominal	
Banco Davivienda S.A.	Préstamo bancario	2025	IBR + 1.50%	\$	-	-	1,688	
	Préstamo bancario	2025	IBR + 3.50%		-	-	1,775	
	Préstamo bancario	2025	IBR + 5.20%		-	-	2,659	
	Préstamo bancario	2025	IBR + 4.70%		-	-	1,311	
	Préstamo bancario	2025	IBR + 4.50%		-	-	3,419	
	Préstamo bancario	2026	IBR + 4.20%		COP	1,785,266	1,710,466	
	Préstamo bancario	2026	IBR + 4.20%			1,279,664	1,251,750	
	Préstamo bancario	2027	IBR + 3.75%			7,915,722	7,334,361	15,573
	Préstamo bancario	2028	IBR + 6.80%			9,712,637	7,865,691	13,806
Préstamo bancario	2029	IBR + 5.55%		10,827,234	8,543,864	13,866		
Banco de Bogotá S.A.	Tarjeta de Crédito	2026	24.96%	COP	29,686	29,686	23	
	Préstamo bancario	2026	IBR + 5.50%		2,369,361	2,246,992	7,857	
Bancolombia S.A.	Tarjeta de Crédito	2026	25.01%	COP	244	244	2	
	Préstamo bancario	2026	IBR + 1.50%		4,101,462	4,030,017		
Boston SCientific Colombia Ltda.	Préstamo	2028	10.78%	COP	1,423,002	1,215,840	1,842	
Auna Colombia S.A.S. (1)	Préstamo	2025	1.06%	USD	-	-	51,927	
	Préstamo	2025	1.06%		-	-		
Las Américas Farma Store S.A.S.	Préstamo	2027	1.10%	COP	574,687	534,085	611	
Instituto de Cancerología S.A.S.	Préstamo	2026	1.10%	COP	147,007,068	144,877,849	157,083	
Total				\$	187,026,033	179,640,845	273,448	
Corriente				\$		165,949,092		
No corriente				\$		13,691,753		

- Préstamos bancarios con el Banco Davivienda S.A. con vencimientos en los años 2026 y siguientes, incluye porción corriente y no corriente de \$12,486,477.
- Las obligaciones con el Banco de Bogotá S.A. con vencimiento en el año 2026 son en su totalidad \$2,276,678. porción corriente y no corriente de \$2,276,678.
- Las obligaciones con Bancolombia S.A. con vencimiento en el año 2026 son en su totalidad \$4,030,261. porción corriente y no corriente de \$4,030,261.

PROMOTORA MÉDICA LAS AMÉRICAS S.A.
Notas a los Estados Financieros Separados
31 de diciembre de 2025 y 2024
(Valores expresados en miles de pesos)

- Préstamo con el tercero Boston SScientific Colombia Ltda. con vencimiento en el año 2028, incluye porción corriente de \$340,564 y no corriente de \$875,276.
- Préstamo con el vinculado Las Américas Farma Store S.A.S. con vencimientos en el año 2027, incluye porción corriente de \$204,085 y no corriente de \$330,000.
- Préstamo con el vinculado Instituto de Cancerología S.A.S. con vencimientos en el año 2026 son en su totalidad \$144,877,849. porción corriente.

(1) La disminución de los préstamos con la casa matriz Auna, se debe a la capitalización de pasivos realizada en el año (ver nota 19 a los estados financieros separados).

A continuación, se presenta la conciliación entre cambios en los pasivos y flujos de efectivo surgidos de actividades de financiación por el año terminado al 31 de diciembre de 2025:

	Préstamo financiero	Pasivo por arrendamiento	préstamo con partes relacionadas	Ingreso diferido	Capital social / prima de capital	Total
Saldos al 1 de enero de 2025	\$ 53,088,127	17,055,295	190,595,013	364,663	230,933,541	492,036,639
Cambios en flujos de efectivo de financiación						
Importes procedentes de aporte de capital	-	-	-	-	2,366,000	2,366,000
Nuevos préstamos y obligaciones	8,633,398	-	143,010,627	-	-	151,644,025
Pago de capital préstamos y obligaciones y pasivos por arrendamiento	(27,449,028)	-	(61,190,434)	-	-	(88,639,462)
Pago de pasivos por arrendamiento	-	(4,058,571)	-	-	-	(4,058,571)
Intereses pagados	(6,112,200)	(2,027,202)	(27,371,543)	-	-	(35,510,945)
Total variaciones por flujos de efectivo de financiación	\$ (24,927,830)	(6,085,773)	54,448,650	-	2,366,000	25,801,047
Efecto de variaciones de tipo de cambio	\$ -	-	(5,312,671)	-	-	(5,312,671)
Otros cambios						
Activos adquiridos en nuevos arrendamientos	-	32,451	-	-	-	32,451
Cruce con dividendos	-	-	(68,094,969)	-	-	(68,094,969)
Capitalización de pasivos	-	-	(44,016,118)	-	46,436,000	2,419,882
Gasto por intereses	6,068,614	2,017,671	17,792,029	(157,501)	-	25,720,813
Saldos al 31 de diciembre de 2025	\$ 34,228,911	13,019,644	145,411,934	207,162	279,735,541	472,603,192

A continuación, se presenta la conciliación entre cambios en los pasivos y flujos de efectivo surgidos de actividades de financiación por el año terminado al 31 de diciembre de 2024:

	Préstamo financiero	Pasivo por arrendamiento	préstamo con partes relacionadas	Ingreso diferido	Capital social / prima de capital	Total
Saldos al 1 de enero de 2024	\$ 66,521,035	17,295,901	217,699,111	619,504	112,789,541	414,925,092
Cambios en flujos de efectivo de financiación						
Importes procedentes de aporte de capital	-	-	-	-	4,680,000	4,680,000
Nuevos préstamos y obligaciones	16,370,881	-	82,106,675	-	-	98,477,556
Pago de capital préstamos y obligaciones y pasivos por arrendamiento	(29,956,131)	-	(11,039,910)	-	-	(40,996,041)
Pago de pasivos por arrendamiento	-	(3,379,130)	-	-	-	(3,379,130)
Intereses pagados	(10,110,687)	(2,592,509)	(26,656,303)	-	-	(39,359,499)
Total variaciones por flujos de efectivo de financiación	\$ (23,695,937)	(5,971,639)	44,410,462	-	4,680,000	19,422,886
Efecto de variaciones de tipo de cambio	\$ -	-	6,532,156	-	-	6,532,156
Otros cambios						
Activos adquiridos en nuevos arrendamientos	-	3,145,893	-	-	-	3,145,893
Capitalización de créditos Auna	-	-	(113,464,000)	-	113,464,000	-
Gasto por intereses	10,263,029	2,585,140	35,417,284	(254,841)	-	48,010,612
Saldos al 31 de diciembre de 2024	\$ 53,088,127	17,055,295	190,595,013	364,663	230,933,541	492,036,639

PROMOTORA MÉDICA LAS AMÉRICAS S.A.
Notas a los Estados Financieros Separados
31 de diciembre de 2025 y 2024
(Valores expresados en miles de pesos)

15. Cuentas por Pagar Comerciales

Al 31 de diciembre de 2025 y 2024, las cuentas por pagar comerciales de la Compañía se denominan en las siguientes monedas:

		2025	2024
Pesos colombianos	\$	154,972,430	146,244,512
Dólares estadounidenses		2,303,817	1,594,487
Total cuentas por pagar comerciales	\$	157,276,247	147,838,999

El siguiente es un detalle de las cuentas por pagar comerciales al cierre de cada periodo:

		2025	2024
Proveedores (1)	\$	66,216,275	51,868,825
Partes relacionadas (2)		33,192,008	31,234,733
Servicios (1)		31,819,478	29,384,568
Honorarios y otros menores (3)		12,697,014	7,352,928
Factoring proveedores (4)		9,413,562	10,385,954
Ingresos recibidos por anticipado		2,471,657	1,412,176
Acreedores varios		1,137,378	1,351,959
Cuentas en participación		328,875	272,387
Ingresos recibidos para terceros (3)		-	14,575,469
Total Cuentas por Pagar Comerciales	\$	157,276,247	147,838,999
Menos cuentas por pagar Largo plazo		-	93,028
Total Cuentas por Pagar a Corto Plazo	\$	157,276,247	147,745,971

- (1) Durante 2025 se incrementaron los días promedio de pago a proveedores de bienes y servicios, como efecto de la ampliación en los ciclos de recaudo de cartera de la Compañía, situación asociada a las restricciones de liquidez y a las dificultades financieras que enfrenta el sector salud en Colombia.
- (2) El incremento en las partes relacionadas se da principalmente por mayores compras de medicamentos y dispositivos médicos a AUNA Colombia (Casa Matriz). Adicionalmente la situación de caja y de mayores días de recuperación de las cuentas por cobrar repercuten en un incremento en los tiempos de pago a Casa Matriz (ver nota 30 a los estados financieros separados).
- (3) En junio de 2025, la Compañía modificó los acuerdos contractuales con los médicos, eliminando el esquema de riesgo compartido bajo la modalidad de ingresos recibidos para terceros. En consecuencia, a partir de dicha fecha, los honorarios médicos se reconocen como costos propios de la operación y su pago no depende del recaudo de cartera frente a las Entidades Promotoras de Salud (EPS), a diferencia del tratamiento aplicado bajo el esquema anterior.
- (4) La Compañía participa en un programa de financiación de la cadena de suministro en virtud del cual sus proveedores pueden optar por recibir el pago anticipado de sus facturas de un banco mediante el factoraje de su cuenta por cobrar a la compañía.

Según el acuerdo, un banco acuerda pagar montos a un proveedor participante con respecto a las facturas adeudadas por la Compañía y recibe la liquidación de la Compañía más tarde.

PROMOTORA MÉDICA LAS AMÉRICAS S.A.
Notas a los Estados Financieros Separados
31 de diciembre de 2025 y 2024
(Valores expresados en miles de pesos)

El objetivo principal de este programa es facilitar el procesamiento eficiente de pagos y permitir que los proveedores dispuestos a vender sus cuentas por cobrar adeudadas por la Compañía a un banco antes de su fecha de vencimiento. La Compañía no ha dado de baja los pasivos originales a los que se aplica el acuerdo porque ni se obtuvo una liberación legal ni el pasivo original se modificó sustancialmente al celebrar el acuerdo.

El acuerdo no extiende significativamente los términos de pago más allá de los términos normales acordados con otros proveedores que no participan. Los pagos al banco se incluyen dentro de los flujos de efectivo operativos porque continúan siendo parte del ciclo operativo normal de la Compañía y su naturaleza principal sigue siendo operativa, es decir, pagos por la compra de bienes y servicios.

Al cierre del año 2025, la compañía logró incrementar los cupos que tenía de factoring con Bancolombia, por medio de la generación de un fideicomiso. (Ver nota 4 a los estados financieros separados).

16. Otras Cuentas por Pagar

El siguiente es un detalle de otras cuentas por pagar al 31 de diciembre:

		2025	2024
Beneficios a empleados	\$	17,837,056	19,166,482
Otras cuentas por pagar		1,632,818	2,927,090
Tributos por pagar (1)		583,777	2,003,753
	\$	20,053,651	24,097,325

(1) Comprende los impuestos a las ventas e impuesto de industria y comercio.

La disminución en el año 2025, es debido principalmente a que al cierre del año se adeudaba un menor valor por concepto de impuesto de industria y comercio de \$1,697,624.

17. Provisiones

El siguiente es un detalle de las provisiones:

		Para Demandas por Responsabilidad Civil Médica	Para Demandas Laborales	Otras Provisiones	TOTAL
Al 1 de enero de 2024	\$	223,651	1,810,200	-	2,033,851
Provisión en el año		281,190	110,000	26,443	417,633
Recuperación		-	(720,201)	-	(720,201)
Pagada durante el año		-	(60,000)	(26,443)	(86,443)
Al 31 de diciembre de 2024	\$	504,841	1,139,999	-	1,644,840
Al 1 de enero de 2025	\$	504,841	1,139,999	-	1,644,840
Provisión en el año		650,000	119,250	74,205	843,455
Traslado		238,888	(238,888)	-	-
Recuperación		(8,190)	-	-	(8,190)
Pagada durante el año (1)		(650,000)	(119,250)	(74,205)	(843,455)
Al 31 de diciembre de 2025	\$	735,539	901,111	-	1,636,650

PROMOTORA MÉDICA LAS AMÉRICAS S.A.
Notas a los Estados Financieros Separados
31 de diciembre de 2025 y 2024
(Valores expresados en miles de pesos)

Las provisiones incluyen principalmente la estimación del valor a pagar por los procesos de responsabilidad civil médica y la actualización a valor razonable. Adicionalmente incluye la estimación del valor a pagar por las demandas laborales.

- (1) Gran parte de los pagos por demandas realizados durante el año 2025, estaban asociados a procesos que se tenían asegurados, generando indemnizaciones por parte de las compañías de seguros de \$550,000.

18. Impuestos a las ganancias

El siguiente es un detalle de los activos por impuestos corrientes:

		2025	2024
Impuesto sobre la renta por cobrar	\$	23,358,305	16,720,871

La Ley 1819 de 2016, determinó a través del artículo 22 que para la vigencia de 2017 y siguientes, la determinación del impuesto sobre la renta y complementarios, en el valor de los activos, pasivos, patrimonio, ingresos, costos y gastos, de los sujetos pasivos de este impuesto obligados a llevar contabilidad, aplicarán los sistemas de reconocimiento y medición, de conformidad con los marcos técnicos normativos contables vigentes en Colombia, cuando la ley tributaria remita expresamente a ellas y en los casos en que esta no regule la materia. En todo caso, la ley tributaria puede disponer de forma expresa un tratamiento diferente, de conformidad con el artículo 4 de la ley 1314 de 2009.

De acuerdo con la normatividad fiscal vigente, la Compañía está sujeta al impuesto de renta y complementarios. La tarifa aplicable para los años 2025 y 2024 fue del 35%.

Las personas jurídicas contribuyentes del impuesto sobre la renta, (salvo las personas jurídicas extranjeras sin residencia en el país), deben calcular la Tasa Mínima de Tributación, y adicionar un impuesto en caso de que el impuesto de renta depurado con algunos ajustes sea inferior al 15% de la utilidad contable antes de impuestos con ciertos ajustes (utilidad depurada). Así las cosas, los contribuyentes deberán: (i) Determinar el impuesto depurado del contribuyente colombiano, o el impuesto depurado del grupo, en caso de que sus estados financieros sean objeto de consolidación en Colombia. (ii) Determinar la utilidad depurada del contribuyente colombiano o del grupo en caso de que sus estados financieros sean objeto de consolidación en Colombia, y, (iii) Determinar la tasa de tributación depurada de contribuyente colombiano o del grupo en caso de que sus estados financieros sean objeto de consolidación en Colombia. Si la tasa efectiva (Impuesto depurado/utilidad depurada) es inferior al 15% deberá calcularse el impuesto a adicionar para alcanzar la tasa del quince por ciento (15%) del contribuyente o del grupo en caso de que sus estados financieros sean objeto de consolidación en Colombia.

Las rentas fiscales por concepto del impuesto de ganancias ocasionales se gravan a la tarifa del 15% para los años 2025 y 2024.

Para Promotora Médica Las Américas, las declaraciones del impuesto sobre la renta de los años gravables 2016 al 2018, están sujetas a verificación por parte de la Dirección de Impuestos y Aduanas Nacionales ya que la firmeza de las declaraciones tributarias en las que se determinen o compensen pérdidas fiscales, será de doce (12) años contados a partir de la fecha de su presentación.

PROMOTORA MÉDICA LAS AMÉRICAS S.A.
Notas a los Estados Financieros Separados
31 de diciembre de 2025 y 2024
(Valores expresados en miles de pesos)

Las declaraciones del impuesto sobre la renta del año gravable 2019 y del año 2015 y anteriores, se encuentran en firme ante las autoridades tributarias.

Las declaraciones del impuesto sobre la renta de los años gravables 2020 al 2024, para Promotora Médica Las Américas, están sujetas a verificación por parte de la Dirección de Impuestos y Aduanas Nacionales por un término de cinco (5) años contados a partir de la fecha de su presentación, según lo establecido en el Estatuto Tributario.

Pérdidas fiscales

El siguiente es un detalle de las pérdidas fiscales por compensar en el impuesto sobre la renta al 31 de diciembre de 2025:

Año generación pérdida fiscal	Saldo por compensar 2024	Pérdidas del año	Saldo por compensar 2025	Vencimiento
2016 y anteriores	\$ 35,894,356	-	35,894,356	Indefinido
2020	10,002,988	-	10,002,988	2032
2022	41,380,282	-	41,380,282	2034
2023	44,165,705	-	44,165,705	2035
2024	27,989,408	(13,544)	27,975,864	2036
2025	-	16,252,766	16,252,766	2037
\$	159,432,739	16,239,222	175,671,961	

Las pérdidas fiscales acumuladas hasta el año 2016, se podrán compensar con las rentas líquidas ordinarias futuras del impuesto sobre la renta, en cualquier tiempo, sin ningún tipo de limitación porcentual. Las pérdidas fiscales generadas después del año 2016 se podrán compensar máximo con las rentas líquidas de los siguientes doce (12) años al de su ocurrencia.

Al 31 de diciembre de 2025 y de 2024, la Compañía ha reconocido el impuesto diferido activo asociado a las pérdidas fiscales de ejercicios anteriores. De acuerdo con las proyecciones fiscales de renta futura de la Compañía, se espera recuperar/compensar en los próximos años.

Firmeza de las declaraciones de renta

El término general de firmeza de las declaraciones de renta es de 3 años. Para las compañías que presenten las siguientes situaciones, la firmeza estará supeditada así:

Año de declaración	Término de firmeza
2015	Declaraciones en las que se liquiden y/o compensen pérdidas quedarían en firme dentro de los cinco (5) años siguientes a la fecha de la presentación de la declaración.
2016 al 2018	Las declaraciones que arrojan pérdidas fiscales la firmeza es de doce (12) años; si se compensan pérdidas fiscales, o estuviesen sujetos al régimen de precios de transferencia la firmeza es de seis (6) años.
A partir de la renta 2019	En las declaraciones que se liquiden y/o compensen pérdidas fiscales o que estén sujetos al régimen de precios de transferencia la firmeza será de cinco (5) años.

PROMOTORA MÉDICA LAS AMÉRICAS S.A.
Notas a los Estados Financieros Separados
31 de diciembre de 2025 y 2024
(Valores expresados en miles de pesos)

Conciliación de la tasa efectiva

La tasa efectiva del impuesto sobre la renta y complementarios de la Compañía difiere de la tasa nominal aplicable de acuerdo con las normas vigentes.

A continuación, se detalla la conciliación entre las tasas al 31 de diciembre de 2025 y 2024:

	2025		2024	
Utilidad del periodo	\$	40,829,185	\$	43,316,057
Gasto por impuesto a las ganancias		(5,957,955)		(15,467,650)
Utilidad antes de impuesto a las ganancias	\$	34,871,230	\$	27,848,407
Impuesto a las ganancias aplicando la tasa impositiva	\$	12,204,930	35%	\$ 9,746,942 28%
Gastos no deducibles		2,103,755	6%	2,731,491 8%
Método de participación sobre resultados de controladas		(17,661,732)	-51%	(19,327,220) -55%
Ingresos no gravados		(1,949,974)	-6%	(4,660,875) -13%
Otros		(654,934)	-2%	(2,494,590) -7%
Ajuste por estimación año anterior		-	0%	(1,463,398) -4%
Total Gasto por impuesto a las ganancias	\$	(5,957,955)	-17%	\$ (15,467,650) -44%

Gasto impuesto corriente y diferido

El siguiente es un detalle del impuesto sobre la renta y complementarios, reconocido por el período:

	2025		2024	
Impuestos Diferidos	\$	5,957,955	15,477,693	
Impuesto de Renta y Complementarios		-	(10,043)	
Total gasto impuesto	\$	5,957,955	15,467,650	

En cumplimiento con lo establecido en el párrafo 6 del artículo 240 del Estatuto Tributario, se efectuó el cálculo de la Tasa de Tributación Depurada del Grupo (TTDG) cuyo resultado es superior al 15% señalado en la norma fiscal vigente y por tanto no dio lugar a ningún reconocimiento adicional del gasto por impuesto de renta corriente.

Impuestos diferidos

Las diferencias entre el valor en libros de los activos y pasivos y las bases fiscales de los mismos, dan lugar a las siguientes diferencias temporarias que generan impuestos diferidos, calculados y registrados en los períodos terminados el 31 de diciembre de 2025 y de 2024, con base en las tasas tributarias vigentes como referentes para los años en los cuales dichas diferencias temporarias se revertirán.

La composición y los movimientos del impuesto de renta diferido al 31 de diciembre de 2025 es como sigue:

PROMOTORA MÉDICA LAS AMÉRICAS S.A.
Notas a los Estados Financieros Separados
31 de diciembre de 2025 y 2024
(Valores expresados en miles de pesos)

		Saldos al 1 de enero	Reconocido en el resultado del período	Saldos al 31 de diciembre
Pérdida tributaria	\$	55,801,459	5,683,728	61,485,187
Cuentas por cobrar comerciales y otras		843,736	2,581,172	3,424,908
Inventarios		(2,551)	(7,730)	(10,281)
Otros Activos		(104,940)	182,019	77,079
Otros pasivos		867,450	(440,587)	426,863
Cuentas por pagar comerciales		13,703	(18,971)	(5,268)
Beneficios de Activos Reales Productivos		(2,773,596)	374,943	(2,398,653)
Préstamos y obligaciones		2,417,403	(1,889,488)	527,915
Inmuebles, mobiliario y equipo		(23,200,318)	(507,131)	(23,707,449)
Impuesto neto	\$	33,862,346	5,957,955	39,820,301

La composición y los movimientos del impuesto de renta diferido al 31 de diciembre de 2024 es como sigue:

		Saldos al 1 de enero	Reconocido en el resultado del período	Saldos al 31 de diciembre
Pérdida tributaria	\$	41,424,625	14,376,834	55,801,459
Préstamos y obligaciones		2,772,854	(355,451)	2,417,403
Otros pasivos		1,448,731	(581,281)	867,450
Cuentas por cobrar comerciales y otras		907,488	(63,752)	843,736
Otros Activos		177,460	(282,400)	(104,940)
Inventarios		6,557	(9,108)	(2,551)
Cuentas por pagar comerciales		(5,889)	19,592	13,703
Inversiones en asociadas y otros		(1,829,709)	1,829,709	-
Beneficios de Activos Reales Productivos		(3,546,756)	773,160	(2,773,596)
Inmuebles, mobiliario y equipo		(22,970,708)	(229,610)	(23,200,318)
Impuesto neto	\$	18,384,653	15,477,693	33,862,346

Los activos por impuestos diferidos se reconocen en la medida en que sea probable la realización del mismo a través de beneficios fiscales futuros.

Incertidumbres en posiciones tributarias abiertas

No se prevén impuestos adicionales con ocasión de posibles visitas de las autoridades tributarias o por la existencia de incertidumbres relacionadas con posiciones tributarias aplicadas por la Compañía.

Precios de transferencia

En atención a lo previsto en las Leyes 788 de 2002 y 863 de 2003, la Compañía preparó un estudio de precios de transferencia sobre las operaciones realizadas con vinculados económicos del exterior durante 2024. El estudio no dio lugar a ajustes que afectarían los ingresos, costos y gastos fiscales de la Compañía (Sucursal)

Aunque el estudio de precios de transferencia de 2025 se encuentra en proceso de preparación, no se anticipan cambios significativos en relación con el del año anterior.

PROMOTORA MÉDICA LAS AMÉRICAS S.A.
Notas a los Estados Financieros Separados
31 de diciembre de 2025 y 2024
(Valores expresados en miles de pesos)

Otros aspectos normativos

- Se limita al 3% anual de la renta líquida ordinaria el monto de la sumatoria de algunos ingresos no constitutivos de renta, deducciones especiales, rentas exentas y descuentos tributarios.
- Los costos y gastos asociados a inversiones en Ciencia, Tecnología e Innovación (CTeI), no son deducibles, estas inversiones únicamente darán derecho a descuento tributario del 30% de las inversiones en Ciencia, Tecnología e Innovación (CTeI) que cuenten con aprobación del Consejo Nacional de Beneficios Tributarios (CNBT).
- El artículo 10 de la Ley 2277 de 2022, que adiciono el parágrafo 6° al artículo 240 del Estatuto Tributario en lo relativo a la Tasa Mínima de Tributación, ha sido objeto de demandas por inconstitucionalidad, durante el año 2024, la Corte Constitucional mediante las Sentencias C-219 de junio 12 de 2024, y C-488 de noviembre 21 de 2024, determinó que esta norma cumple con los principios de la Constitución Nacional y con ello la declara exequible.
- El Consejo de Estado mediante auto 28920 del 3 de julio de 2025, levanta la suspensión provisional del numeral 12 del concepto DIAN No. 100208192-202 de marzo de 2024, el cual establece la necesidad de efectuar el cálculo de la tasa de tributación depurada (TTD) en Compañías que presenten pérdida contable.
- Es deducible el 100% de los impuestos, tasas y contribuciones devengadas y pagadas durante el año o periodo gravable, que guarden relación de causalidad con la generación de renta (salvo el impuesto de renta) y siempre que sean pagados previo a la presentación inicial del impuesto sobre la renta. Será deducible el 50% del gravamen a los movimientos financieros (GMF), independientemente de que tenga o no relación de causalidad con la actividad generadora de renta y siempre que se encuentre debidamente certificado por el agente retenedor.
- Los impuestos aplicables a las utilidades que se distribuyan a título de dividendos establecen una tarifa de retención en la fuente del 10% para los dividendos recibidos por sociedades nacionales que tengan la naturaleza de no constitutivos de renta ni ganancia ocasional, la cual será trasladable a la persona natural residente. Se mantienen las excepciones establecidas en las normas vigentes.

Los dividendos y participaciones recibidos por personas sin residencia, sociedades y entidades extranjeras, establecimientos permanentes de sociedades extranjeras que tengan la naturaleza de no constitutivos de renta ni ganancia ocasional estarán gravados a la tarifa especial del 20%.

- Los dividendos gravados se determinarán: (i) aplicando la tarifa de renta correspondiente al año en que se decreten hoy (35%) y (ii) sobre el remanente se aplicará la tarifa que corresponda al dividendo no gravado, dependiendo del beneficiario.
- Los dividendos decretados con cargo a utilidades de los años 2016 y anteriores conservarán el tratamiento vigente para ese momento.

19. Capital social y reservas

Capital social

PROMOTORA MÉDICA LAS AMÉRICAS S.A.
Notas a los Estados Financieros Separados
31 de diciembre de 2025 y 2024
(Valores expresados en miles de pesos)

El siguiente es un detalle del capital al 31 de diciembre de 2025 y 2024:

	2025		2024	
	# Acciones	Total \$	# Acciones	Total \$
Capital Autorizado	75,000	15,000,000	75,000	15,000,000
Capital Suscrito				
Acciones Ordinarias	29,151	5,830,200	27,274	5,454,800
Total Capital Suscrito	29,151	5,830,200	27,274	5,454,800
Capital Suscrito y Pagado				
Acciones Ordinarias	29,151	5,830,200	27,274	5,454,800
Total Capital Suscrito Pagado	29,151	5,830,200	27,274	5,454,800
Acciones en Circulación				
Acciones Ordinarias	29,151		27,274	
Total Acciones en Circulación	29,151		27,274	
Valor Nominal de la Acción (\$ Colombianos)		200,000		200,000

Durante el año 2025, mediante el acta de asamblea de accionistas número 76 del 21 de noviembre de 2025 se aprobó la emisión y colocación de las acciones en reserva por 1,877 a un valor de \$26,000 cada una el cual se distribuye así: valor nominal de \$200 cada una para un total de \$375,400 y valor prima en colocación de acciones de \$25,800 cada una, para un total de \$48,426,600 dicha capitalización se hace de las obligaciones financieras con Casa Matriz por \$46,436,000 y aporte en efectivo de \$2,366,000 para un total de \$48,802,000.

Durante el año 2024, mediante el acta de asamblea de accionistas número 70 del 22 de marzo de 2024 se aprobó la emisión y colocación de las acciones en reserva por 4,544 a un valor de \$26,000 cada una el cual se distribuye así: valor nominal de \$200 cada una para un total de \$908,800 y valor prima en colocación de acciones de \$25,800 cada una para un total de \$117,235,200. Dicha capitalización se hace de las obligaciones financieras con Casa Matriz por \$113,464,000 y aporte en efectivo de \$4,680,000 para un total de \$118,144,000.

Al cierre de diciembre, la composición accionaria de la Compañía para el año 2025 y 2024 era la siguiente:

Tipo de Accionista	2025		2024	
	Número de acciones	Porcentaje de participación	Número de acciones	Porcentaje de participación
Auna Colombia S.A.S.	27,691	94.99%	25,905	94.98%
Oncosalud S.A.C.	1,415	4.85%	1,324	4.85%
Personas Jurídicas con participación inferior al 5%	14	0.05%	14	0.05%
Personas Naturales con participación inferior al 5%	31	0.11%	31	0.11%
Total acciones en circulación	29,151	100.00%	27,274	100.00%

PROMOTORA MÉDICA LAS AMÉRICAS S.A.
Notas a los Estados Financieros Separados
31 de diciembre de 2025 y 2024
(Valores expresados en miles de pesos)

Reservas

El detalle de las reservas al 31 de diciembre es el siguiente:

		2025	2024
Reserva para futuras capitalizaciones (1)	\$	173,659,733	112,589,615
Reserva para readquisición de acciones propias (2)		3,878,797	3,878,797
Reserva legal (3)		2,273,000	2,273,000
Pagos basados en acciones (4)		60,168	27,691
Método participación pagos basados en acciones		29,598	13,622
Total Reservas	\$	179,901,296	118,782,725

- (1) El saldo de esta reserva corresponde al fondo creado por los accionistas para cubrir futuras distribuciones o capitalizaciones de la Compañía.

El aumento corresponde a usos de las utilidades de años anteriores que se distribuyen a reservas por este concepto, los traslados fueron aprobados en las actas de asamblea de accionistas número 72 del 31 de marzo de 2025 y número 70 del 22 de marzo de 2024.

- (2) El saldo de esta reserva corresponde al fondo creado por los accionistas para readquirir acciones propias de acuerdo con el procedimiento establecido en el Código de Comercio. Los derechos inherentes a estas acciones quedan en suspenso y éstas deberán ser excluidas en la determinación del valor intrínseco de las acciones emitidas y del resultado neto por acción. La compañía debe mantener una reserva equivalente al costo de las acciones propias a readquirir.
- (3) De acuerdo con la ley comercial colombiana, el 10% de la ganancia neta de cada año debe apropiarse como reserva legal, hasta que el saldo de ésta sea equivalente por lo menos al 50% del capital suscrito. La reserva legal no es distribuible antes de la liquidación de la Compañía, pero puede utilizarse para absorber pérdidas.
- (4) El saldo de esta reserva corresponde al fondo creado por el Grupo para el pago a algunos altos ejecutivos de acuerdo a su relación contractual.

20. Prima en colocación de acciones

La prima en colocación de acciones corresponde a la diferencia entre el precio de colocación de las acciones y el valor nominal de las mismas. Este monto no es distribuible como dividendo entre los accionistas hasta la liquidación de la Sociedad.

Al cierre del año 2025 y 2024, la prima en colocación de acciones era la siguiente:

		2025	2024
Saldo inicial	\$	225,478,741	108,243,541
Prima en colocación de acciones (nota 19)		48,426,600	117,235,200
Saldo final	\$	273,905,341	225,478,741

PROMOTORA MÉDICA LAS AMÉRICAS S.A.
Notas a los Estados Financieros Separados
31 de diciembre de 2025 y 2024
(Valores expresados en miles de pesos)

21. Otro Resultado Integral

El movimiento del Otro Resultado Integral se detalla a continuación:

		2025	2024
Saldo Inicial	\$	52,406,680	52,371,490
Diferencia en cambio de inversiones en el exterior (1)		(73,046)	35,190
Saldo Final	\$	52,333,634	52,406,680

(1) La diferencia en cambio sobre inversiones en compañías del exterior se reconoce inicialmente en Otro Resultado Integral y se reclasifica a resultados cuando se realice o se disponga de la inversión en el exterior.

22. Estructura del Grupo

La siguiente tabla muestra las sociedades que forman parte del Grupo al 31 de diciembre de 2025 y 2024. Todas las sociedades dependientes han sido incluidas en la consolidación de estados financieros:

	Porcentaje de acciones comunes mantenidas por el Grupo		Porcentaje de acciones comunes mantenidas por participación no controladora	
	2025	2024	2025	2024
Promotora Médica Las Américas S.A.	99.85	99.84	0.16	0.16
Instituto de Cancerología S.A.S.	100.00	100.00	-	-
Las Américas Farma Store S.A.S.	100.00	100.00	-	-
Pro Med LLC	100.00	100.00	-	-

Grupo Empresarial Las Américas

Promotora Médica Las Américas S.A. es la Compañía matriz del Grupo Empresarial Las Américas, y tiene por objeto social la prestación directa de servicios de salud en cualquiera de sus niveles de atención, la creación de empresas promotoras de salud y la prestación directa de servicios de promoción, prevención y mantenimiento en salud; la promoción y establecimiento de empresas que presten servicios de salud; la dirección y explotación o arrendamiento de establecimientos de comercio que constituya y la creación de centros científicos o de investigación en el área de la salud; la construcción de áreas de consultorios, comerciales y hoteleras anexas a las mismas empresas de salud y la enajenación de dichas áreas; la importación, fabricación, adquisición o distribución de equipos, instrumentos, medicamentos, materiales y demás elementos del área de la salud. El término de duración de la Sociedad es hasta el 31 de diciembre de 2119 y su domicilio principal es la ciudad de Medellín en la Diagonal 75 B No. 2 A 80/140.

El Grupo Empresarial fue registrado en la Cámara de Comercio de Medellín para Antioquia el 25 de junio de 2002, constituido con el objetivo de prestar un servicio integral de salud y conformado por las siguientes empresas:

Instituto de Cancerología S.A.S.

Prestación de servicios médico – quirúrgicos y hospitalarios, en la rama de la radioterapia y la oncología. Su domicilio principal es la ciudad de Medellín. Constituido el 24 de octubre de 1991 según escritura pública No.

PROMOTORA MÉDICA LAS AMÉRICAS S.A.
Notas a los Estados Financieros Separados
31 de diciembre de 2025 y 2024
(Valores expresados en miles de pesos)

4356 de la Notaría Cuarta de Medellín con vigencia hasta agosto de 2050. Según acta No. 20 del 02 de diciembre de 2019 de la Asamblea Extraordinaria de Accionistas, registrada el 11 de diciembre de 2019, se aprobó la transformación de la Sociedad de Anónima a Sociedad por Acciones Simplificada.

Las Américas Farma Store S.A.S.

Realización de cualquier actividad comercial o civil lícita, en especial, la comercialización al por mayor y al por menor de todo tipo de medicamentos, material médico quirúrgico, productos de belleza y todo tipo de productos orientados a la salud humana. Su domicilio principal es la ciudad de Medellín. Constituida el 18 de marzo de 2005 según documento privado como Empresa Unipersonal y transformada el 12 de julio de 2005 a Sociedad Anónima según escritura pública No. 2698 de la Notaría Cuarta de Medellín con vigencia hasta el 12 de julio de 2025. Según acta No. 11 del 10 de septiembre de 2010 de la Asamblea Extraordinaria de Accionistas y registrada el 26 de noviembre de 2010, se aprobó la transformación de la Sociedad de Anónima a Sociedad por Acciones Simplificada.

Pro Med Las Américas LLC

Representación comercial de los servicios de las diferentes unidades de negocio de Promotora. Su domicilio principal es la ciudad de Miami, Florida.

23. Ingresos de Operaciones Ordinarias

El siguiente es un detalle de los ingresos de operaciones ordinarias por los años que terminaron al 31 de diciembre:

		2025	2024
Prestación de servicios de salud	\$	498,047,563	488,045,410
Total ingresos de operaciones ordinarias	\$	498,047,563	488,045,410

El aumento en los ingresos de operación se presenta principalmente por el cambio en la contratación de honorarios médicos realizado a mediados del 2025, ya que se modificaron los acuerdos contractuales con los médicos, eliminando el esquema de riesgo compartido bajo la modalidad de ingresos recibidos para terceros. En consecuencia, a partir de ese momento los ingresos son reconocidos en su totalidad como ingreso de prestación de servicios y los honorarios médicos se reconocen como costos en la compañía.

Al cierre del año 2025 y 2024, las cuentas por cobrar comerciales de contratos con clientes ascienden a \$217,749,483 y \$195,990,978, respectivamente (ver nota 5 a los estados financieros separados).

24. Costos de Operación, Gastos de Venta y Gastos de Administración

El siguiente es un detalle de los costos de operación por los años que terminaron al 31 de diciembre:

PROMOTORA MÉDICA LAS AMÉRICAS S.A.
Notas a los Estados Financieros Separados
31 de diciembre de 2025 y 2024
(Valores expresados en miles de pesos)

	Costo de operación		Gastos de administración		Gastos de venta		Total	
	2025	2024	2025	2024	2025	2024	2025	2024
Gastos de personal (1)	\$ 160,154,905	155,284,402	37,119,323	34,844,206	1,250,158	977,427	198,524,386	191,106,035
Medicamentos	142,428,381	145,890,301	-	-	-	-	142,428,381	145,890,301
Honorarios por servicios médicos (2)	50,953,339	32,575,482	-	-	-	-	50,953,339	32,575,482
Servicios prestados por terceros (3)	35,670,383	30,195,288	49,865,535	44,082,451	625,678	635,239	86,161,596	74,912,978
Depreciación	12,293,478	15,917,402	2,076,921	989,884	3,554	3,506	14,373,953	16,910,792
Servicios auxiliares y laboratorio clínico	10,522,877	10,014,905	-	-	-	-	10,522,877	10,014,905
Cargas diversas de gestión (4)	5,071,188	5,571,568	6,062,882	5,761,470	122,241	53,551	11,256,311	11,386,589
Amortización (5)	43,939	4,052	3,198,964	1,129,950	-	-	3,242,903	1,134,002
Gastos por tributos	6,750	13,999	6,996,167	6,390,967	4,409	1,940	7,007,326	6,406,906
	\$ 417,145,240	395,467,399	105,319,792	93,198,928	2,006,040	1,671,663	524,471,072	490,337,990

(1) El rubro de gastos de personal incluye los siguientes conceptos:

	Costo de operación		Gastos de administración		Gastos de venta		Total	
	2025	2024	2025	2024	2025	2024	2025	2024
Remuneraciones	\$ 108,531,824	105,330,152	20,040,567	19,316,085	896,502	662,818	129,468,893	125,309,055
Aportes sgss y parafiscales	23,948,488	23,123,728	5,364,170	4,603,036	163,438	116,089	29,476,096	27,842,853
Cesantías	7,940,390	7,718,207	2,016,590	1,833,220	40,196	57,244	9,997,176	9,608,671
Prima de servicios	7,907,389	7,680,015	2,004,508	1,813,875	39,896	56,805	9,951,793	9,550,695
Vacaciones	6,775,063	6,665,356	1,605,253	1,494,306	63,925	36,996	8,444,241	8,196,658
Auxilio de transporte	2,296,716	715,133	715,034	525,669	19,447	25,753	3,031,197	1,266,555
Intereses a las cesantías	877,515	874,360	216,827	204,192	3,092	6,152	1,097,434	1,084,704
Auxilios monetarios	755,442	992,823	440,266	417,188	-	-	1,195,708	1,410,011
Sostenimiento aprendices	424,376	130	1,273,417	1,383,612	-	737	1,697,793	1,384,479
Indemnización	326,396	504,866	481,204	405,542	20,929	-	828,529	910,408
Aportes flexibilización	230,166	302,030	160,687	477,735	-	-	390,853	779,765
Dotación	69,454	25,466	554,929	307,364	-	5,554	624,383	338,384
Bonificaciones y beneficios extralegales	54,021	1,328,081	1,065,029	1,255,626	-	9,279	1,119,050	2,592,986
Sostenimiento medio de transporte	17,665	24,055	39,053	38,112	-	-	56,718	62,167
Gastos médicos y otros	-	-	669,074	266,853	-	-	669,074	266,853
Aporte fondo mutuo de inversión	-	-	265,110	273,262	-	-	265,110	273,262
Capacitación	-	-	175,126	175,873	2,733	-	177,859	175,873
Pagos basados en acciones	-	-	32,479	27,691	-	-	32,479	27,691
Vales de alimentación	-	-	-	24,965	-	-	-	24,965
	\$ 160,154,905	155,284,402	37,119,323	34,844,206	1,250,158	977,427	198,524,386	191,106,035

(2) El aumento en los costos de honorarios para el año 2025, se presenta principalmente por el cambio en la contratación de honorarios médicos realizado a mediados de 2025, ya que se modificaron los acuerdos contractuales con los médicos, eliminando el esquema de riesgo compartido bajo la modalidad de ingresos recibidos para terceros. En consecuencia, a partir de ese momento los honorarios médicos se reconocen como costos y los ingresos son reconocidos en su totalidad como ingresos de prestación de servicios en la compañía.

(3) Los servicios prestados por terceros incluyen lo siguiente:

	Costo de operación		Gastos de administración		Gastos de venta		Total	
	2025	2024	2025	2024	2025	2024	2025	2024
Mantenimiento y reparación	\$ 10,173,857	7,599,308	5,531,344	6,293,277	29,247	2,375	15,734,448	13,894,960
Servicios de agua, luz y teléfono	5,679,993	6,077,973	5,770,593	5,764,533	5,181	-	11,455,767	11,842,506
Servicios de vigilancia y limpieza	6,334,512	6,150,232	3,603,930	3,588,895	-	-	9,938,442	9,739,127
Arrendamientos	3,210,365	2,848,288	4,908,800	5,365,767	24,539	22,382	8,143,704	8,236,437
Gastos de viaje y representación	480	-	461,224	432,229	98,746	14,050	560,450	446,279
Honorarios por asesorías y consultoría	-	-	11,139,447	6,116,685	-	580	11,139,447	6,117,265
Gerenciamiento Local (a)	-	-	6,187,356	-	-	-	6,187,356	-
Gerenciamiento Exterior	-	-	1,235,504	3,398,476	-	-	1,235,504	3,398,476
Publicidad	-	59	-	-	260,511	257,636	260,511	257,695
Comisiones	-	-	17,713	15,204	135,696	294,074	153,409	309,278
Otros	10,271,176	7,519,428	11,009,624	13,107,385	71,758	44,142	21,352,558	20,670,955
	\$ 35,670,383	30,195,288	49,865,535	44,082,451	625,678	635,239	86,161,596	74,912,978

PROMOTORA MÉDICA LAS AMÉRICAS S.A.
Notas a los Estados Financieros Separados
31 de diciembre de 2025 y 2024
(Valores expresados en miles de pesos)

- a) Durante el año 2025, se realizaron cobros por actividades gerenciales transversales realizadas por personal de otras empresas del grupo en Colombia a favor de la Compañía.

(4) Las cargas diversas incluyen lo siguiente:

	Costo de operación		Gastos de administración		Gastos de venta		Total	
	2025	2024	2025	2024	2025	2024	2025	2024
Elementos de aseo	\$ 2,319,256	2,353,188	293,439	227,566	247	-	2,612,942	2,580,754
Elementos de trabajo	989,295	1,948,024	-	-	97,497	26,044	1,086,792	1,974,068
Útiles y papelería	846,664	986,659	187,499	104,357	1,276	6,091	1,035,439	1,097,107
Casino y restaurante	377,323	-	121,989	78,497	1,581	14,176	500,893	92,673
Cuentas en participación	56,487	179,359	-	-	-	-	56,487	179,359
Licencias de cómputo	39,051	24,419	3,067,476	3,148,771	1,218	-	3,107,745	3,173,190
Contribuciones y afiliaciones	-	-	243,037	202,210	8,330	-	251,367	202,210
Instrumental	-	32	-	-	-	-	-	32
Otros	443,112	79,887	2,149,442	2,000,069	12,092	7,240	2,604,646	2,087,196
	\$ 5,071,188	5,571,568	6,062,882	5,761,470	122,241	53,551	11,256,311	11,386,589

- (5) El incremento presentado en la amortización durante 2025, fue debido a que el 30 de junio de 2025 se empezó a utilizar y amortizar el nuevo sistema de información SAP- S4/HANA. El costo del proyecto fue de \$44,949,219, el tiempo estimado de utilidad fue definido por las áreas técnicas en 10 años.

25. Otros Ingresos de Operación

Los otros ingresos de operación por los años que terminaron al 31 de diciembre comprendían:

	2025	2024
Cuentas en participación (1)	\$ 15,322,666	14,865,842
Reintegro de Costos y Gastos	13,132,111	14,833,240
Otros ingresos de operación (2)	3,679,604	489,300
Arrendamientos (3)	1,258,972	410,529
Indemnizaciones (4)	558,893	-
Recuperación de cartera previamente castigada	9,653	85,982
Recuperaciones deterioro de inventarios	462	4,769
	\$ 33,962,361	30,689,662

- (1) Corresponde a ingresos por concepto cuentas en participación con la vinculada Instituto de Cancerología S.A.S. sobre el cual se liquida utilidad del 20%. (Ver nota 30 a los estados financieros separados).
- (2) El incremento se explica principalmente en la depuración de saldos históricos de anticipos recibidos, respecto de los cuales se adelantaron gestiones para su devolución o compensación con cuentas por cobrar; sin embargo, dichas gestiones no se pudieron concretar.
- (3) El rubro está conformado principalmente por ingresos de arrendamientos de bienes inmuebles.
- (4) Este rubro corresponde principalmente a indemnizaciones recibidas de aseguradoras, originadas por fallos en contra de procesos jurídicos y acuerdos suscritos por la Compañía durante 2025.

26. Otros gastos de operación

PROMOTORA MÉDICA LAS AMÉRICAS S.A.
Notas a los Estados Financieros Separados
31 de diciembre de 2025 y 2024
(Valores expresados en miles de pesos)

Los otros gastos de operación por los años que terminaron al 31 de diciembre de 2025 y 2024 comprendían:

		2025	2024
Demandas por RCM y Laborales (1)	\$	843,455	417,633
Pérdida en el retiro de propiedades, mobiliario y equipos (2)		261,651	1,203,319
Gastos no deducibles		107,879	294,091
Pérdida en venta de PPYE		4,690	-
Donaciones		-	200,000
Diversos		114,613	378,069
	\$	1,332,288	2,493,112

- (1) Durante 2025 se realizaron pagos por concepto de fallos de procesos jurídicos y acuerdos de pago con los demandantes que originaron este gasto, estos procesos se encontraban asegurados por lo que la compañía de seguros realizó reconocimiento de la indemnización. (Ver nota 30 a los estados financieros separados).
- (2) En el año 2025, los deterioros identificados fueron menores a los identificados en 2024 en la toma física de propiedades, mobiliario y equipos en ese periodo.

27. Ingresos Financieros

El siguiente es un detalle de los ingresos financieros por los años que terminaron al 31 de diciembre de 2025 y 2024:

		2025	2024
Ingreso por diferencia en cambio (1)	\$	5,629,892	503,063
Intereses sobre activos financieros		2,390,823	2,708,086
Otros ingresos financieros		141,289	167,011
	\$	8,162,004	3,378,160

- (1) Debido al endeudamiento en moneda extranjera que tenía la Compañía y al comportamiento de la tasa de cambio, al cierre del año 2025 se presentó un incremento en el ingreso por diferencia en cambio. Para el año 2024 la situación fue menos favorable para la Compañía (ver nota 31 a los estados financieros separados).

28. Gastos Financieros

El siguiente es un detalle de los gastos financieros por los años que terminaron al 31 de diciembre:

		2025	2024
Gasto intereses por pasivos financieros (1)	\$	23,860,643	45,680,313
Gasto intereses por pasivos por arrendamiento		2,017,671	2,585,140
Comisiones		938,587	694,434
Gasto factoring		709,915	879,785
Gasto por diferencia de cambio (2)		465,681	6,726,911
Otros		353,077	309,341
	\$	28,345,574	56,875,924

PROMOTORA MÉDICA LAS AMÉRICAS S.A.
Notas a los Estados Financieros Separados
31 de diciembre de 2025 y 2024
(Valores expresados en miles de pesos)

- (1) Al cierre del 2025 se generó una capitalización de gran parte de los préstamos que la Compañía tenía con su matriz AUNA. Adicionalmente en el año 2024 se realizó una renegociación y reliquidación de los intereses generando un aumento para dicho año. (Ver nota 30 estados financieros separados).
- (2) Debido al endeudamiento en moneda extranjera que tenía la Compañía y al comportamiento de la tasa de cambio, al cierre del año 2025 se presentó un menor gasto por diferencia en cambio. Para el año 2024 la variación de la TRM fue menos favorable para la Compañía (ver nota 31 a los estados financieros separados).

29. Compromisos y Contingencias

Otros Procesos Judiciales en Curso

Al 31 de diciembre de 2025, en contra de la Compañía cursan demandas de responsabilidad civil en el ejercicio de la actividad médica como se detalla a continuación:

Calificación de la probabilidad de pérdida	Cantidad de Procesos	Valor Pretensiones
Posible	3	846,177

Al 31 de diciembre de 2024, en contra de la Compañía cursan demandas de responsabilidad civil en el ejercicio de la actividad médica como se detalla a continuación:

Calificación de la probabilidad de pérdida	Cantidad de Procesos	Valor Pretensiones
Posible	2	668,000

Garantías

Por medio de un contrato de prenda sobre los establecimientos de comercio y un contrato de fiducia mercantil de administración inmobiliaria sobre el activo Clínica del Sur se garantizan obligaciones financieras de AUNA S.A.

30. Transacciones y Saldos con Partes Relacionadas

El siguiente es un detalle de las cuentas por cobrar y por pagar con vinculados económicos al 31 de diciembre:

PROMOTORA MÉDICA LAS AMÉRICAS S.A.
Notas a los Estados Financieros Separados
31 de diciembre de 2025 y 2024
(Valores expresados en miles de pesos)

Concepto	Nota		2025		2024	
			Por Cobrar	Por Pagar	Por Cobrar	Por Pagar
Auna Colombia S.A.S.		\$				
Cuentas por cobrar comerciales, neto	Nota 5		201,338	-	-	-
Cuentas por cobrar partes relacionadas y otros activos	Nota 7		2,355,465	-	20,090,301	-
Préstamos y obligaciones	Nota 14		-	-	-	47,899,201
Cuentas por pagar comerciales	Nota 15		-	21,521,486	-	27,581,910
Instituto de Cancerología S.A.S.						
Cuentas por cobrar comerciales, neto	Nota 5		25,651,027	-	2,961,784	-
Cuentas por cobrar partes relacionadas y otros activos	Nota 7		13,992,752	-	9,553,848	-
Préstamos y obligaciones	Nota 14		-	144,877,849	-	142,206,421
Cuentas por pagar comerciales	Nota 15		-	6,973,718	-	35,283
Las Américas Farma Store S.A.S.						
Cuentas por cobrar partes relacionadas y otros activos	Nota 7		5,938	-	3,321	-
Préstamos y obligaciones	Nota 14		-	534,085	-	489,391
Cuentas por pagar comerciales	Nota 15		-	30,365	-	33,395
Fundación Ideas						
Cuentas por cobrar comerciales, neto	Nota 5		31,379	-	951,965	-
Cuentas por pagar comerciales	Nota 15		-	284,687	-	54,866
Clínica Portoazul S.A.S.						
Cuentas por cobrar comerciales, neto	Nota 5		5,750,542	-	-	-
Cuentas por cobrar partes relacionadas y otros activos	Nota 7		5,327,782	-	4,113,131	-
Cuentas por pagar comerciales	Nota 15		-	730,976	-	6,698
Oncomédica S.A.S.						
Cuentas por cobrar comerciales, neto	Nota 5		396,290	-	-	-
Cuentas por cobrar partes relacionadas y otros activos	Nota 7		485,338	-	1,749,402	-
Cuentas por pagar comerciales	Nota 15		-	178,374	-	-
Instituto Médico de Alta Tecnología S.A.S.						
Cuentas por cobrar comerciales, neto	Nota 5		213,070	-	-	-
Cuentas por cobrar partes relacionadas y otros activos	Nota 7		683,908	-	1,592,553	-
Auna S.A.						
Cuentas por cobrar comerciales, neto	Nota 5		124,613	-	-	-
Cuentas por cobrar partes relacionadas y otros activos	Nota 7		-	-	124,613	-
Ciclotrón Colombia S.A.S.						
Cuentas por pagar comerciales	Nota 15		-	3,472,402	-	3,522,581
Oncosalud S.A.C.						
Cuentas por cobrar comerciales, neto	Nota 5		-	-	16,781	-
		\$	55,219,442	178,603,942	41,157,699	221,829,746

Concepto	Nota		2025		2024	
			Por Cobrar	Por Pagar	Por Cobrar	Por Pagar
Cuentas por cobrar comerciales, neto	Nota 5	\$	32,368,259	-	3,930,530	-
Cuentas por cobrar partes relacionadas y otros activos	Nota 7		22,851,183	-	37,227,169	-
Préstamos y obligaciones	Nota 14		-	145,411,934	-	190,595,013
Cuentas por pagar comerciales	Nota 15		-	33,192,008	-	31,234,733
		\$	55,219,442	178,603,942	41,157,699	221,829,746

El siguiente es un detalle de las principales transacciones efectuadas con vinculados económicos durante los años terminados el 31 de diciembre:

PROMOTORA MÉDICA LAS AMÉRICAS S.A.
Notas a los Estados Financieros Separados
31 de diciembre de 2025 y 2024
(Valores expresados en miles de pesos)

Concepto	2025	2024
AUNA Colombia S.A.S.		
Ingresos financieros	6,910,924	1,519,097
Otros ingresos de operación	236,318	10,000
Costo de operación	16,596,881	28,963,092
Gastos financieros	1,489,154	13,807,265
Otros costos y gastos	6,655,869	778,253
Participación proveniente de subsidiaria		
Instituto de Cancerología S.A.S.		
Ingreso de operaciones ordinarias	20,797,715	19,367,390
Ingresos por cuentas en participación	15,322,666	14,865,842
Otros ingresos de operación	4,627,654	1,686,721
Costo de operación	7,146,689	8,463,244
Gastos financieros	16,259,394	21,554,614
Otros costos y gastos	460,666	1,562
Participación proveniente de subsidiaria	50,284,991	55,168,717
Las Américas Farma Store S.A.S.		
Gastos financieros	43,481	55,407
Participación proveniente de subsidiaria	26,505	39,008
Ciclotron Colombia S.A.S.		
Costo de operación	10,882,749	11,006,803
Participación proveniente de asociada	5,571,353	4,181,137
Pro Med las Américas, LLC.		
Participación proveniente de subsidiaria	150,718	13,023
Clinica Portoazul S.A.		
Ingreso de operaciones ordinarias	741,517	439,138
Otros ingresos de operación	3,004,512	2,340,416
Ingresos financieros	126,280	-
Otros costos y gastos	723,812	-
Participación proveniente de subsidiaria	(209)	(119)
Oncosalud S.A.C.		
Ingreso de operaciones ordinarias	(16,026)	16,026
Oncomédica S.A.S.		
Ingreso de operaciones ordinarias	311,171	-
Otros ingresos de operación	1,941,842	1,703,220
Otros costos y gastos	178,374	-
Instituto Médico de Alta Tecnología S.A.S.		
Ingreso de operaciones ordinarias	540,999	415,043
Otros ingresos de operación	1,421,358	1,427,134
Gsp Servicios Generales S.A.C.		
Ingreso de operaciones ordinarias	-	3,398,476
Auna S.A.		
Otros ingresos de operación	-	124,613
Fundación Ideas		
Ingreso de operaciones ordinarias	(42,533)	130,869
Otros ingresos de operación	3,983	719,260
Otros costos y gastos	316,089	276,006

PROMOTORA MÉDICA LAS AMÉRICAS S.A.
Notas a los Estados Financieros Separados
31 de diciembre de 2025 y 2024
(Valores expresados en miles de pesos)

El siguiente es un detalle de las principales transacciones efectuadas con Directivos y Asesores durante los años terminados el 31 de diciembre:

Operaciones con Directivos

Concepto		2025	2024
Pagos Laborales	\$	21,452,956	19,039,251
Gastos de Viaje		121,176	288,870
Honorarios Profesionales		-	12,900
Otros gastos menores		-	13,471

Operaciones con Asesores

Concepto		2025	2024
Honorarios por Asesoría Jurídica	\$	543,370	855,793
Honorarios por Asesoría Tributaria y contable		406,927	545,273
Honorarios por Revisoría Fiscal		287,564	356,005

El siguiente es un detalle de las cuentas por cobrar y por pagar con Directivos al 31 de diciembre:

Compañía		2025		2024	
		Por Cobrar	Por Pagar	Por Cobrar	Por Pagar
Por operaciones con directivos	\$	1,713	137,535	1,778	367,831
	\$	1,713	137,535	1,778	367,831

Las operaciones con partes relacionadas fueron realizadas a precios y en condiciones normales del mercado, se han ajustado a la normatividad vigente y han tenido el mismo tratamiento que reciben terceros.

Durante los años 2025 y 2024 no se presentaron entre la Compañía, sus vinculados económicos y accionistas transacciones con las siguientes características:

- Operaciones relevantes que supongan transferencia de recursos u obligaciones entre la Sociedad y los Administradores o Directivos de la Compañía.
- No se tomaron decisiones por influencia o interés de la Matriz o alguna de sus Subordinadas o sus Accionistas.
- Servicios gratuitos o compensados.

31. Gestión de riesgos

La Compañía gestiona todos los riesgos a los que esté expuesto dentro de su operación, priorizando principalmente los siguientes:

- Riesgos en Salud
- Riesgos Operativos

PROMOTORA MÉDICA LAS AMÉRICAS S.A.
Notas a los Estados Financieros Separados
31 de diciembre de 2025 y 2024
(Valores expresados en miles de pesos)

- Riesgo Actuarial
- Riesgo de Crédito
- Riesgo de Liquidez
- Riesgo de Mercado
- Riesgo de Grupo
- Riesgo de Lavado de Activos y Financiación del Terrorismo
- Riesgo de Corrupción, Opacidad y Fraude y Programa de Transparencia y Ética Empresarial

La Compañía cuenta con la capacidad institucional para identificar, evaluar, controlar, prevenir y mitigar los riesgos que puedan afectar el logro de los objetivos trazados. A continuación, se detalla las gestiones realizadas en cada uno de los tipos de riesgos:

A. Riesgos en Salud

Durante el año 2025, el subsistema de gestión de riesgos de salud mantuvo las matrices de riesgo de los procesos asistenciales, con sus respectivos controles. Se cuenta con la estimación de riesgos absolutos y riesgos residuales en los procesos asistenciales, dando cumplimiento a lo requerido por la Circular Externa 2021170000004-5 de 2021.

A través del módulo de Seguridad del Paciente, en Almera, se gestionaron aquellos reportes de indicios de atención insegura, cada uno con sus respectivas acciones de mejora. Desde la auditoría interna se mantuvo un plan sobre la gestión y cierre de los eventos adversos presentados.

Los indicadores de eventos adversos infecciosos y no infecciosos se encuentran dentro de las metas institucionales establecidas y se aplicaron los instrumentos de autoevaluación de los procesos de seguridad del paciente propuestos por la OMS, para las estrategias multimodales, los programas de prevención y control de infecciones, higiene de manos y de optimización de antibióticos, los cuales se mantienen en niveles avanzados de implementación.

B. Riesgos Operativos

Al 31 de diciembre de 2025, se realizó la actualización de las matrices de riesgos operacionales de las unidades de negocio, abarcando los procesos misionales, estratégicos y de apoyo, en línea con el marco normativo vigente. Como resultado, se establecieron planes de acción y responsables orientados a la prevención y mitigación de eventos de riesgo operacional, asegurando su adecuada gestión y seguimiento.

Asimismo, se fortaleció la gestión preventiva del riesgo mediante la evaluación de iniciativas asociadas a cambios regulatorios, nuevos proyectos y campañas, incorporando planes de acción, responsables y un monitoreo periódico de su cumplimiento. Adicionalmente, se ejecutaron actividades de capacitación dirigidas al personal administrativo y asistencial, en concordancia con lo establecido en la Circular Externa 2021170000004-5 de 2021, contribuyendo al fortalecimiento de la cultura de riesgos y al cumplimiento regulatorio.

C. Riesgos Actuariales

Al 31 de dic de 2025 el subsistema de administración de riesgo actuarial ha documentado la metodología para la identificación, medición, control y monitoreo de los riesgos a los que se está expuesto en el relacionamiento comercial con clientes externos (aseguradoras), se sigue trabajando en la implementación de las mejores prácticas de estimación de los contratos y minimizar las pérdidas económicas asociadas, esto con el fin de cumplir con los lineamientos generales y específicos que establece la Circular Externa 2021170000004-5 de

PROMOTORA MÉDICA LAS AMÉRICAS S.A.
Notas a los Estados Financieros Separados
31 de diciembre de 2025 y 2024
(Valores expresados en miles de pesos)

2021. Se contestó requerimiento de la Superintendencia Nacional de Salud en lo relacionado con avances y se realizaron verificaciones con los soportes respectivos.

Adicionalmente, se han ejecutado acciones encaminadas a resolver los impactos asociados a la situación país por la inestabilidad del Sistema General de Seguridad Social en Salud, en especial con Nueva EPS (con especial dificultad en Antioquia), COOSALUD y Mutual Ser.

D. Riesgos de crédito

Los activos financieros de la compañía están expuestos a concentraciones de riesgo de crédito que comprenden principalmente depósitos bancarios y cuentas por cobrar comerciales. En cuanto a los depósitos bancarios, la compañía reduce la probabilidad de concentraciones de riesgo de crédito porque mantiene sus depósitos y coloca sus inversiones en efectivo en entidades financieras de primer nivel y limita el monto de la exposición al crédito de riesgo en cualquiera de dichas entidades financieras.

En cuanto a las cuentas por cobrar comerciales, las concentraciones significativas de riesgo de crédito, individual o grupal, se mitigan ya que la política la compañía es monitorear el comportamiento de pago de los clientes y su posición financiera para cumplir con los pagos respectivos de manera regular.

Al 31 de diciembre, la exposición al riesgo de crédito de las cuentas por cobrar comerciales era la siguiente:

		2025	2024
Cuentas por cobrar comerciales	\$	250,117,742	199,921,508
Deterioro de cuentas por cobrar		(14,257,920)	(7,562,524)
% Deterioro Reconocido		5.70%	3.78%

Para gestionar el riesgo de crédito la Compañía realiza las siguientes actividades:

- Se hace un análisis individual de los clientes por fuera del modelo de pérdida esperada y dependiendo el nivel de riesgo se deteriora porcentajes adicionales.
- Se tiene un contrato vigente con SECTORIAL para hacer análisis del sector y de los principales clientes.
- Por medio de la Cámara Sectorial de Salud de la ANDI se hace seguimiento a las principales Aseguradoras del país.
- Se vienen adelantando procesos de conciliación sobre saldos glosados y los Aseguradores han cumplido los acuerdos de pago sobre estas conciliaciones.
- Para las Aseguradoras que tienen algún proceso de intervención por parte de la Superintendencia Nacional de Salud, se incluye un porcentaje adicional de deterioro dentro del modelo de pérdida esperada.
- El modelo definido por la Compañía recoge la realidad de lo que está pasando con nuestros Clientes a partir de la información histórica de pagos y el análisis cualitativo que se hace de estos.

E. Riesgo de liquidez

PROMOTORA MÉDICA LAS AMÉRICAS S.A.
Notas a los Estados Financieros Separados
31 de diciembre de 2025 y 2024
(Valores expresados en miles de pesos)

La gestión prudente del riesgo de liquidez implica mantener suficiente efectivo y equivalentes de efectivo y la posibilidad de encontrar y/o haber encontrado financiamiento a través de una cantidad adecuada de fuentes de crédito.

La Compañía cuenta con niveles adecuados de efectivo y equivalentes de efectivo considerando:

- La Compañía puede financiar sus activos corrientes (cuentas por cobrar, inventarios y otros) con pasivos corrientes (cuentas por pagar, ingresos diferidos y otros).
- Sin considerar el capex de crecimiento, la Compañía dispone de suficiente flujo de caja operativo para financiar su capex de mantenimiento y el servicio de la deuda corriente (intereses y principal).
- Adicionalmente, la Compañía cuenta con líneas de crédito revolventes para utilizar en caso de necesidades de flujo de efectivo. Estas líneas de crédito se renuevan cada año. El tipo de interés aplicable es un tipo fijo que se acuerda con el banco antes de la recepción del efectivo en las cuentas de la Compañía y depende de las condiciones del crédito.

Adicionalmente, la Compañía monitorea su riesgo de liquidez en base a los planes y lineamientos establecidos por la Gerencia.

La siguiente tabla analiza los pasivos financieros de la Compañía al cierre del periodo 2025 clasificados por vencimiento con base en el período contractual remanente a la fecha del estado de situación financiera. Los montos revelados son flujos de efectivo.

		VALOR EN LIBROS	FLUJO DE EFECTIVO CONTRACTUALES	MENOR A 1 AÑO	ENTRE 1 Y 2 AÑOS	ENTRE 3 Y 5 AÑOS	MÁS DE 5 AÑOS
Cuentas por pagar comerciales	\$	157,276,247	157,276,247	157,276,247	-	-	-
Otras cuentas por pagar		20,053,651	20,053,651	20,053,651	-	-	-
Pasivos por arrendamientos		13,019,644	18,525,368	3,927,191	3,083,133	8,596,814	2,918,230
Obligaciones financieras		179,640,845	187,026,033	171,125,723	8,106,666	7,793,644	-
	\$	369,990,387	382,881,299	352,382,812	11,189,799	16,390,458	2,918,230

La siguiente tabla analiza los pasivos financieros de la Compañía al cierre del año 2024 clasificados por vencimiento con base en el período contractual remanente a la fecha del estado de situación financiera. Los montos revelados son flujos de efectivo:

		VALOR EN LIBROS	FLUJO DE EFECTIVO CONTRACTUALES	MENOR A 1 AÑO	ENTRE 1 Y 2 AÑOS	ENTRE 3 Y 5 AÑOS	MÁS DE 5 AÑOS
Cuentas por pagar comerciales	\$	147,838,999	147,838,999	147,745,971	93,028	-	-
Otras cuentas por pagar		24,097,325	24,097,325	24,097,325	-	-	-
Pasivos por arrendamientos		17,055,295	24,502,403	6,280,787	3,666,770	8,972,283	5,582,563
Préstamos y obligaciones		243,683,140	273,448,679	205,645,123	16,637,200	51,166,356	-
	\$	432,674,759	469,887,406	383,769,206	20,396,998	60,138,639	5,582,563

La Gerencia monitorea el riesgo relacionado con los pasivos incluidos en las categorías antes mencionadas, y considera estar obteniendo suficientes líneas de crédito y contando con capital de trabajo para cumplir con los planes establecidos por la Gerencia.

La compañía administra los excedentes de flujo de caja invirtiendo en inversiones a corto plazo. Adicionalmente, al cierre de los ejercicios 2025 y 2024, la compañía cuenta con líneas de crédito para capital de trabajo no utilizadas o utilizadas parcialmente, suficientes para cumplir con obligaciones de corto y mediano

PROMOTORA MÉDICA LAS AMÉRICAS S.A.
Notas a los Estados Financieros Separados
31 de diciembre de 2025 y 2024
(Valores expresados en miles de pesos)

plazo.

F. Riesgo de mercado

i. Riesgo de tipo de cambio

La Compañía factura la prestación de servicios locales en la moneda del país en el que opera, lo que les permite cumplir con sus obligaciones en su moneda funcional. El riesgo de tipo de cambio surge principalmente de los préstamos y otros pasivos mantenidos en dólares estadounidenses. Al 31 de diciembre de 2025 y 2024, la compañía asume este riesgo y no utiliza instrumentos financieros derivados para cubrir la exposición al riesgo de tipo de cambio.

Al 31 de diciembre, la compañía tiene los siguientes activos y pasivos expresados en moneda extranjera:

	2025		2024	
	US\$	\$ (miles)	US\$	\$ (miles)
Activos:				
Cuentas por cobrar comerciales	809,656	3,041,943	542,718	2,392,923
	809,656	3,041,943	542,718	2,392,923
Pasivos:				
Préstamos y obligaciones	-	-	10,859,644	47,881,799
Cuentas por pagar comerciales	613,193	2,303,817	361,631	1,594,487
	613,193	2,303,817	11,221,275	49,476,286
Posición neta activa (pasiva)	196,463	738,126	(10,678,558)	(47,083,363)

La compañía registró ingreso por diferencia en cambio neta de \$5,164,211 en 2025 y un gasto por diferencia en cambio neta de \$6,223,848 en el 2024.

Al 31 de diciembre de 2025 y 2024, un fortalecimiento (debilitamiento) razonablemente posible del dólar estadounidense frente al peso colombiano al 31 de diciembre habría afectado la medición de los instrumentos financieros denominados en moneda extranjera y afectado el patrimonio y la utilidad o pérdida por los montos que se muestran a continuación:

	Cambio en la tasa de cambio %		2025	2024
			Efecto en resultados del ejercicio	
Devaluación	5	\$	(36,906)	(2,354,168)
Devaluación	10		(73,813)	(4,708,336)
Revaluación	5		36,906	2,354,168
Revaluación	10		73,813	4,708,336

ii. Riesgo de tipo de interés

PROMOTORA MÉDICA LAS AMÉRICAS S.A.
Notas a los Estados Financieros Separados
31 de diciembre de 2025 y 2024
(Valores expresados en miles de pesos)

La Compañía adopta como política que entre el 80% y el 90% de su exposición al riesgo de tipo de interés sea a tipo fijo. Esto se logra en parte contratando instrumentos de tasa fija y en parte tomando prestado a tasa variable. Al 31 de diciembre de 2025 y 2024, la Compañía no cuenta con ningún instrumento financiero derivado para cubrir tasa de interés.

		Variación en tasa %	Ganancia o (Pérdida) del ejercicio	
			2025	2024
Disminución	5%	\$	1,097,950	1,689,538
Disminución	10%		2,195,900	3,379,077
Aumento	5%		(1,097,950)	(1,689,538)
Aumento	10%		(2,195,900)	(3,379,077)

iii. Riesgo de capital

El objetivo de la Compañía en la gestión del capital es salvaguardar su capacidad para continuar como negocio en marcha generando rendimiento para sus accionistas y beneficios para otros grupos de interés. La compañía puede ajustar el monto de los dividendos pagados a los accionistas, devolver capital a los accionistas, emitir nuevas acciones o vender activos para reducir su deuda para mantener o ajustar la estructura de capital.

Durante el año terminado el 31 de diciembre de 2025 y 2024, la estrategia de la compañía fue mantener un índice de apalancamiento no mayor a uno. En base a esta estrategia, la compañía mantiene una ratio de apalancamiento de 0.22 en 2025 y 0.33 en 2024 como se muestra a continuación:

		2025	2024
Total préstamos y obligaciones	\$	179,640,845	243,683,140
Menos: Efectivo y equivalentes al efectivo		(28,349,991)	(21,342,503)
Deuda Neta (A)	\$	151,290,854	222,340,637
Más Patrimonio Total	\$	545,978,399	456,371,805
Patrimonio total ajustado (B)	\$	697,269,253	678,712,442
Relación de apalancamiento (A)/(B)		0.22	0.33

G. Riesgo de Grupo

La Compañía gestiona la posibilidad de pérdida que surge como resultado de participaciones de capital o actividades u operaciones con entidades que forman parte del mismo grupo empresarial por medio de la identificación, evaluación, medición y tratamiento de las posibles actividades que pueden generar un riesgo de contagio, una concentración de algún tipo de riesgo en algún integrante del grupo o posibles conflictos de intereses que expongan al grupo a riesgos específicos.

Con el objetivo de gestionar este tipo de riesgos, la Administración definió diferentes actividades que aplican a nivel general al Grupo y a cada una de las empresas que conforman dicho Grupo:

- Homologación de políticas corporativas
- Definición de procesos transversales
- Definición de una estructura administrativa y de control
- Seguimiento y control a los diferentes Grupos de Interés
- Unificación de sistemas de información

PROMOTORA MÉDICA LAS AMÉRICAS S.A.
Notas a los Estados Financieros Separados
31 de diciembre de 2025 y 2024
(Valores expresados en miles de pesos)

H. Riesgo de Lavado de Activos y Financiación del Terrorismo

Al 31 de diciembre de 2025, la compañía ha dado cumplimiento a la normativa sobre SARLAFT y SAGRILAFT para lo cual se detallan los siguientes aspectos:

Se cumplió con las políticas y procedimientos establecidos dentro del Sistema de Administración del Riesgo de Lavado de Activos y la Financiación del Terrorismo (SARLAFT) y del Sistema de Autocontrol y Gestión del Riesgo Integral de Lavado de Activos y Financiación del Terrorismo (SAGRILAFT).

Se realizó la verificación en listas restrictivas para todas las personas naturales y jurídicas que interactúan con la sociedad y que hacen parte de los diferentes segmentos.

I. Riesgo de Corrupción, Opacidad y Fraude y Programa de Transparencia y Ética Empresarial

En cumplimiento de las disposiciones y parámetros establecidos por la Superintendencia Nacional de Salud, mediante la Circular Externa No. 20211700000005-5 de 2021 y su modificación contenida en la Circular Externa No. 2022151000000053-5 de 2022, así como por la Superintendencia de Sociedades a través de la Circular Externa No. 100-000011 del 9 de agosto de 2021, Auna cuenta con un Programa de Cumplimiento. Dicho programa contempla la aplicación de principios, valores y prácticas corporativas, incluidos el Código de Conducta, la Política Anticorrupción, el Programa de Transparencia y Ética Empresarial (PTEE) y demás lineamientos internos, orientados a la prevención, detección y denuncia de riesgos asociados a la corrupción, la opacidad, el fraude, el soborno y el soborno transnacional.

Durante el período objeto de reporte no se recibieron denuncias ni se presentaron situaciones relacionadas con riesgos de corrupción, opacidad, fraude, soborno y/o soborno transnacional que requirieran ser reportadas a los órganos de gobierno o a las autoridades competentes. Adicionalmente, a la fecha de corte de los estados financieros, y con base en la información disponible, no existen provisiones ni contingencias reconocidas asociadas a investigaciones por actos de corrupción o soborno.

32. Clasificación contable y valor razonable

La siguiente tabla muestra los valores en libros y los valores razonables de los activos y pasivos financieros, incluidos sus niveles en la jerarquía del valor razonable de los años 2025 y 2024. No incluye información de valor razonable para activos financieros y pasivos financieros no medidos a valor razonable si el valor en libros es una aproximación razonable del valor razonable.

Al 31 de diciembre de 2025	IMPORTE EN LIBROS			VALOR RAZONABLE	
	Activos financieros a costo amortizado	Otros pasivos financieros	TOTAL	Nivel 2	TOTAL
Activos financieros no medidos a valor razonable					
Efectivo y equivalentes de efectivo	\$ 28,349,991	-	28,349,991	-	-
Cuentas por cobrar comerciales y otras, neto	235,859,822	-	235,859,822	-	-
Cuentas por cobrar partes relacionadas y otros activos	27,839,155	-	27,839,155	-	-
	\$ 292,048,968	-	292,048,968	-	-
Pasivos financieros no medidos a valor razonable					
Préstamos y obligaciones	\$ -	179,640,845	179,640,845	177,429,493	177,429,493
Pasivos por arrendamiento	-	13,019,644	13,019,644	13,019,644	13,019,644
Cuentas por pagar comerciales	-	157,276,247	157,276,247	-	-
Otras cuentas por pagar	-	20,053,651	20,053,651	-	-
	\$ -	369,990,387	369,990,387	190,449,137	190,449,137

PROMOTORA MÉDICA LAS AMÉRICAS S.A.
Notas a los Estados Financieros Separados
31 de diciembre de 2025 y 2024
(Valores expresados en miles de pesos)

Al 31 de diciembre de 2024	IMPORTE EN LIBROS			VALOR RAZONABLE	
	Activos financieros a costo amortizado	Otros pasivos financieros	TOTAL	Nivel 2	TOTAL
Activos financieros no medidos a valor razonable					
Efectivo y equivalentes de efectivo	\$ 21,342,503	-	21,342,503	-	-
Cuentas por cobrar comerciales y otras, neto	192,358,984	-	192,358,984	-	-
Cuentas por cobrar partes relacionadas y otros activos	43,651,774	-	43,651,774	-	-
	\$ 257,353,261	-	257,353,261	-	-
Pasivos financieros no medidos a valor razonable					
Préstamos y obligaciones	\$ -	243,683,140	243,683,140	227,019,013	227,019,013
Pasivos por arrendamiento	-	17,055,295	17,055,295	17,055,295	17,055,295
Cuentas por pagar comerciales	-	147,838,999	147,838,999	-	-
Otras cuentas por pagar	-	24,097,325	24,097,325	-	-
	\$ -	432,674,759	432,674,759	244,074,308	244,074,308

33. Hechos posteriores:

Entre el 1 de enero de 2026 y hasta la fecha de emisión del presente informe, no han ocurrido eventos o hechos de importancia que requieran ajustes o revelaciones a los estados financieros al 31 de diciembre de 2025.